

MEMORIA
ANUAL
2014

80/80



EMPRESAS COPEC



80/80

80 AÑOS DE UNA FORMA DE HACER EMPRESA MARCADA POR EL COMPROMISO CON LA SUSTENTABILIDAD Y LA INNOVACIÓN, EL ESFUERZO CONTINUO DE AGREGAR VALOR A LAS ACTIVIDADES Y LA CONSOLIDACIÓN DE UNA PRESENCIA PRODUCTIVA Y COMERCIAL EN MÁS DE **80 PAÍSES**.



ÍNDICE

04

INFORMACIÓN CORPORATIVA

- 05 Directorio
- 06 Administración
- 07 Ejecutivos Principales Afiliadas y Asociadas
- 08 Carta del Presidente
- 13 Empresas Copec en una mirada
- 22 Hitos 2014
- 29 Reconocimientos
- 31 Historia
- 34 Visión
- 34 Compromisos
- 35 Gobierno Corporativo
- 37 Empresas Copec y la Comunidad
- 44 Resultados Financieros Consolidados

52

ÁREAS DE NEGOCIOS

- 53 Sector Forestal
- 61 Sector Combustibles
- 72 Sector Pesquero
- 79 Otras Inversiones

84

ANTECEDENTES FINANCIEROS

- 85 Información General
- 109 Estados Financieros Resumidos
- 115 Estados Financieros Resumidos Afiliadas
- 125 Reseña de Afiliadas y Asociadas
- 147 Relación de Propiedad
- 148 Suscripción de la Memoria
- 149 Razón Social y Documentos Constitutivos



—
**INFORMACIÓN
CORPORATIVA**
—

DIRECTORIO

**JOSÉ TOMÁS
GUZMÁN DUMAS**

Abogado
2.779.390-8
Vicepresidente

**ANDRÉS BIANCHI
LARRE***

Economista
3.367.092-3

**JUAN EDGARDO
GOLDENBERG
PEÑAFIEL***

Abogado
6.926.134-5

**CARLOS HURTADO
RUIZ-TAGLE**

Ingeniero Comercial
2.300.859-9

**ROBERTO ANGELINI
ROSSI**

Ingeniero Civil Industrial
5.625.652-0
Presidente

**JORGE ANDUEZA
FOUQUE**

Ingeniero Civil
5.038.906-5

**ÁLVARO FISCHER
ABELIUK***

Ingeniero Matemático
6.400.719-K

**ARNALDO
GORZIGLIA BALBI**

Abogado
3.647.846-2

**BERNARDO MATTE
LARRAÍN**

Ingeniero Comercial
6.598.728-7



* Integrante del Comité de Directores

ADMINISTRACIÓN



—
**RODRIGO HUIDOBRO
ALVARADO**

GERENTE DE
ADMINISTRACIÓN Y
FINANZAS
Ingeniero Civil Industrial
10.181.179-4

—
**SERGIO PRIETO
ARRATE**

GERENTE DE ASUNTOS
PÚBLICOS
Periodista
3.938.159-3

—
**JOSÉ TOMÁS GUZMÁN
RENCORET**

ASESOR LEGAL Y
SECRETARIO DEL
DIRECTORIO
Abogado
6.228.614-8

—
**EDUARDO NAVARRO
BELTRÁN**

GERENTE GENERAL
Ingeniero Comercial
10.365.719-9

—
**JORGE
FERRANDO
YÁÑEZ**

GERENTE DE
ESTUDIOS
Ingeniero Civil Industrial
12.059.564-4

—
**PAMELA HARRIS
HONORATO**

JEFE DE ASUNTOS
CORPORATIVOS
Ingeniero Civil Industrial
14.119.104-7

—
**CRISTIÁN PALACIOS
GONZÁLEZ**

SUBGERENTE DE
INVERSIONES Y RELACIÓN
CON INVERSIONISTAS
Ingeniero Comercial
13.234.980-0

EJECUTIVOS DE PRINCIPALES AFILIADAS Y ASOCIADAS

SECTOR FORESTAL

— MATÍAS DOMEYKO CASSEL

Celulosa Arauco y
Constitución S.A.

SECTOR COMBUSTIBLES

— LORENZO GAZMURI SCHLEYER

Copec S.A.

— JOSÉ ODONE ODONE

Abastible S.A.

— VÍCTOR TURPAUD FERNÁNDEZ

Metrogas S.A.

— ROBERTO HETZ VORPAHL

Sonacol S.A.

SECTOR PESQUERO

— ARTURO NATHO GAMBOA

Corpesca S.A.

— JOAQUÍN CRUZ SANFIEL

Orizon S.A.

OTRAS INVERSIONES

— ERWIN KAUFMANN SALINAS

Compañía Minera Can-Can S.A.

— SEBASTIÁN GIL CLASEN

Mina Invierno S.A.

CARTA DEL PRESIDENTE



Señoras y señores accionistas:

Durante el ejercicio 2014, el equipo humano de Empresas Copec continuó trabajando para agregar valor a las actividades de la Compañía, consolidando su presencia operativa y comercial en más de 80 países, y ratificando el permanente compromiso con la sustentabilidad e innovación. A través de esta Memoria Anual, queremos presentarles un resumen de nuestras principales iniciativas y del entorno en el que se desarrollaron, así como también de los resultados financieros alcanzados.

El escenario económico mundial ha continuado mostrando señales contrapuestas. La recuperación de la actividad en Estados Unidos se ha ido afianzando, lo que ha permitido ir moderando, lentamente, los impulsos monetarios en dicho país. En Europa, en cambio, los estímulos no convencionales están recién comenzando. Aunque el continente logró salir de su recesión, persisten riesgos sistémicos importantes en la periferia. En China, destino principal de las exportaciones de Chile y de nuestras empresas, la desaceleración se ha profundizado. Ello, sumado a la significativa y sorpresiva caída del precio del petróleo en los últimos meses, ha afectado fuertemente la cotización de las materias primas.

A nivel nacional, en el 2014 la actividad continuó desacelerándose hasta asentarse en niveles más bajos, particularmente en lo referido a las inversiones, reflejo en parte de un entorno más incierto para los proyectos empresariales en general. Al respecto, creo importante señalar que, para que Chile pueda seguir compitiendo adecuadamente en los exigentes mercados internacionales, es fundamental contar con un entorno más favorable, reglas claras y estables, con mayor foco en la productividad, que estimulen la inversión.

Durante 2014, Empresas Copec y sus filiales consolidaron ventas por US\$ 23.841 millones y una utilidad de US\$ 856 millones, 9% más alta que en 2013. El flujo operacional o EBITDA también se elevó, a US\$ 2.043 millones, y la inversión alcanzó US\$ 922 millones, todo

ello a pesar del desafiante contexto en que se desarrollaron nuestras actividades. Estas cifras no serían posibles sin el enorme esfuerzo productivo y la potencia comercial de nuestras compañías, que a su vez son el reflejo del trabajo del gran equipo humano que las compone.

Entre las inversiones destaca el inicio de operaciones del complejo industrial Montes del Plata, que nuestra filial Arauco llevó a cabo, en asociación con Stora Enso, en Uruguay. El proyecto industrial demandó US\$ 2.270 millones, y comprende una planta de celulosa y una unidad de generación a partir de biomasa, ambas de clase mundial. Las instalaciones contemplan además un puerto con dos muelles, uno oceánico y uno de barcazas, y representan en conjunto la inversión privada más grande en la historia de ese país. Por lo mismo, su construcción constituyó un enorme desafío, ya que Uruguay no contaba con infraestructura preparada para proyectos de tal envergadura. Tras la inauguración, en la que participó el Presidente Mujica, el proceso de puesta en marcha ha sido muy exitoso respecto a los estándares de la industria, y la planta se encuentra ya produciendo y próxima a alcanzar su plena capacidad. Con Montes del Plata, Arauco eleva en 20% su producción de celulosa, a la vez que amplía su base productiva a un nuevo país, contribuyendo a crear un nuevo polo de desarrollo en una nueva industria para Uruguay.

Arauco se ha transformado en una empresa líder en su sector, a escala mundial y con presencia global, siendo hoy el tercer productor de celulosa de mercado y el tercero de paneles del mundo, además del primer productor de madera aserrada en Latinoamérica. Tenemos hoy siete plantas de celulosa en Chile, Argentina y Uruguay, y nuestras 17 instalaciones de paneles en Chile, Argentina, Brasil, Canadá y Estados Unidos constituyen una plataforma privilegiada para posicionarse como uno de los principales productores y comercializadores de tableros en esos y otros importantes mercados.

Empresas Copec es, sin duda, una compañía global. Al cerrar el año 2014, más de un tercio de nuestros activos no corrientes está fuera de nuestras fronteras, y más del 40% de las ventas se origina en filiales extranjeras. Además, nuestros productos forestales y pesqueros han llegado por décadas a más de 80 países, a través de oficinas comerciales en los distintos continentes.

Pero la internacionalización operativa de nuestras actividades no se limita al ámbito de los recursos naturales. En la distribución de combustibles, a la sólida posición de Empresas Copec en Chile se suma hoy el liderazgo en el mercado colombiano, tanto en combustibles

líquidos como en gas licuado, y una presencia creciente en otros países de la región.

Desde el desembarco de Copec en Colombia, nos hemos dedicado a implementar una estrategia más orientada al cliente, los servicios y la competitividad en Terpel, para aprovechar las atractivas perspectivas del mercado colombiano y de los demás países en que opera dicha filial. Las estaciones de servicio de Terpel tienen hoy una imagen renovada y están aplicando la valiosa y dilatada experiencia alcanzada por Copec en la atención y fidelización de sus clientes. Tras un proceso de fusión que permitió simplificar la estructura de propiedad y control de estas inversiones, en 2014 debutó en el mercado de valores colombiano la acción de Terpel, quedando así la filial operativa directamente listada en Bolsa, y disolviéndose las sociedades matrices. Así, todos quienes antes eran accionistas indirectos de Terpel quedaron con participaciones directas y con una mayor liquidez. El mercado financiero dio un respaldo inmediato a esta estrategia, con un aumento de 15% en la cotización de la acción en su debut, y también al suscribir íntegramente, en enero de 2015, una nueva emisión de bonos por 400.000 millones de pesos colombianos.

Y aunque durante 2014 continuamos avanzando en la internacionalización productiva de nuestra Compañía, a través de sus filiales, también ratificamos nuestro permanente compromiso con Chile, especialmente contribuyendo a abordar el gran desafío que significa dotar al país de la energía que su desarrollo requiere. Energía segura, competitiva y amistosa con el medioambiente. Una tarea de todos, que es compleja y desafiante, y donde queremos ser partícipes a través de múltiples aportes y bajo una mirada amplia.

A partir del contacto con nuestros clientes, sabemos que todos ellos tienen distintas necesidades energéticas. Estamos convencidos de que nuestro rol no es escoger cuál es la mejor forma de energía, intentando vender a toda costa un producto o servicio específico. Lo que buscamos es poder ofrecerles múltiples soluciones, de modo que sean ellos quienes elijan, de acuerdo a sus propios requerimientos y preferencias. Ello implica concebir los mercados de manera amplia, derribando sus límites tradicionales. Lejos de resistirnos a la llegada de nuevos productos, pensamos en introducirlos nosotros mismos, si es que responden mejor a las necesidades de siempre, o atienden otras, que antes no abordábamos.

Esta es la filosofía que inspiró, hace dos décadas, la creación de Metrogas. Cruzamos la cordillera junto a otras empresas del sector,

sumando fuerzas para traer a nuestros clientes un nuevo combustible, desconocido en Chile pero abundante en Argentina, con aplicaciones similares a las del gas licuado, del petróleo diésel y también del kerosene, pero a un precio mucho más conveniente y con excelentes propiedades medioambientales. A poco andar, habiendo incurrido en importantes inversiones para desarrollar esta nueva industria en Chile, Metrogas estuvo a punto de quedarse sin producto para vender, cuando la nación vecina decidió priorizar sus consumos internos y limitar sus exportaciones. Tras un enorme despliegue financiero y logístico, Metrogas superó la crisis, primero en forma transitoria, gracias a la construcción de plantas de respaldo de propano-aire, y luego en forma definitiva, sumándose a la iniciativa público-privada que culminó con la puesta en marcha de GNL Quintero, el primer terminal de importación de gas natural licuado en el hemisferio sur. Esa es la envergadura de los enormes riesgos que hemos debido soportar.

Una y otra vez, Metrogas ha sabido sobreponerse a los grandes desafíos a los que se ha visto sometida, extendiendo sus redes, logrando suministrar gas natural en forma oportuna y eficiente a sus clientes residenciales e industriales, quienes han optado, libremente, por preferir este energético ante otras alternativas disponibles, percibiendo así importantes ahorros gracias a sus menores tarifas. Así son las fuerzas del emprendimiento y la competencia, que van impulsando a nuestras compañías a conquistar, día a día, a sus clientes, mediante ofertas atractivas.

Creo importante reiterar nuestro compromiso de siempre respecto a velar permanentemente por la libre competencia. Todas nuestras compañías se esfuerzan por llegar a sus clientes con los mejores productos y servicios, a precios convenientes. Coincidimos en la necesidad de perfeccionar cualquier legislación para llenar cualquier vacío que pudiera existir, pero sin poner en riesgo una industria, para de esta forma dar certidumbre a todos los actores involucrados e ir siempre en beneficio de los clientes.

En combustibles líquidos, Copec fortaleció durante el año su logística y sus redes de distribución, inaugurando diez nuevas estaciones de servicio urbanas a lo largo de todo el país. Destacan especialmente los nuevos puntos de venta en la Carretera Austral, puntales fundamentales de la soberanía y el desarrollo turístico de esta hermosa región de Chile. Siempre con el ánimo de brindar la mejor experiencia a sus clientes, tanto industriales como vehiculares, Copec ha seguido innovando en el servicio. Este año introdujo al mercado Aero'tank, una nueva línea de almacenamiento y suministro de combustibles para el sector industrial,

y cinco nuevos puntos de venta de NeoGas GLP, gas licuado vehicular, otra demostración de que el compromiso de nuestras empresas es con los clientes, no con los productos.

Como parte de su plan de expansión al Norte Grande de Chile, Abastible inició las operaciones de sus nuevas plantas de almacenamiento y llenado en Antofagasta e Iquique. Asimismo, continuó desarrollando aplicaciones comerciales del novedoso sistema de cogeneración en base a gas licuado, sistemas duales termosolares, así como otros nuevos usos para el GLP, a la vez que extendió su propia red de surtidores de gas licuado vehicular, Autogas.

A estas muestras de la búsqueda transversal de soluciones energéticas innovadoras, se suman los múltiples consorcios constituidos para el desarrollo de biocombustibles a partir de microalgas, celulosa y aceites, y el sostenido liderazgo de Arauco en la generación a partir de biomasa, un importante pilar renovable del Sistema Interconectado Central.

Al hacer el recuento de este 2014 en el ámbito energético, una mención especial merece la venta del 25% de participación que teníamos en la coligada Guacolda, por un total de US\$364 millones, y que generó una utilidad cercana a US\$200 millones antes de impuestos. Guacolda, que fundáramos junto a CAP, Gener y el Grupo Ultramar hace veinte años, es un fiel reflejo de la forma de hacer negocios de Empresas Copec. Durante dos décadas fuimos reinvertiendo las utilidades, para ir construyendo cada una de sus cinco unidades, contribuyendo así con 760 MW de energía de base, segura y competitiva, en el tramo norte del Sistema Interconectado Central, allí donde más se necesita.

El hecho que su energía haya estado ya completamente comprometida en contratos de venta de largo plazo, y que su quinta unidad, actualmente en construcción, terminará de ocupar todo el espacio disponible en la península en que se ubica esta central, transformaron a Guacolda en un tipo de activo más atractivo para un perfil de inversionistas distinto al nuestro, menos inclinados a la reinversión. Culmina así nuestra participación directa en esta exitosa historia de emprendimiento en el Norte Chico.

Sin embargo, seguiremos ligados indirectamente a Guacolda Energía y al resto del parque térmico de nuestro país, que hoy cumple con regulaciones de emisiones más exigentes incluso que las de la Unión Europea. Durante el año, nuestra coligada Mina Invierno embarcó cuatro millones de toneladas de carbón nacional desde su terminal marítimo ubicado en el Seno de Otway, en Magallanes. Además de destinarse al mercado nacional, nuestro carbón se exportó, principalmente, a Europa y la India.

Mina Invierno contribuye a reducir la dependencia de nuestro país de las importaciones de combustibles fósiles, aprovechando los recursos nacionales para enfrentar nuestros propios desafíos energéticos. Se trata también de una faena eficiente y moderna, con los más altos estándares operacionales y ambientales, que se reflejan por ejemplo en el vivero más grande de la Patagonia. Estos esfuerzos cobran especial relevancia en un período en que la industria mundial del carbón pasa por momentos muy duros, sacudida por el desplome de los precios de los commodities.

Para seguir avanzando en ser un referente en la mediana minería, esta vez en el norte del país, nuestra filial Can-Can, avanzó en la tramitación ambiental y la pre-factibilidad del proyecto Diego de Almagro, que le permitirá producir más de 4 mil ton de cátodos y 30 mil ton de concentrado de cobre al año, y continuó buscando nuevas oportunidades de desarrollo.

Aún más al norte de Chile, en Arica, la filial Golden Omega concluyó la puesta en marcha de la segunda etapa de su planta, que permite alcanzar concentraciones más altas de Omega 3 a partir de aceites de pescado, gracias a procesos propios que ya están patentados. Esta moderna planta es el reflejo del rol fundamental que la tecnología juega en la profunda transformación que está viviendo la tradicional industria pesquera. La trayectoria que hemos venido trazando en esta área, desde las materias primas hacia los productos de consumo humano directo, se extiende así a los alimentos funcionales y la nutracéutica, y pronto también a la industria farmacéutica.

Pero esta no es la única forma en que la industria pesquera se ha ido adaptando a un entorno cada vez más desafiante. Orizon ha extendido su actuar a un nuevo segmento dentro del mercado de la nutrición en el que ya participaba, los abarrotes, donde puede aprovechar la fortaleza de sus marcas comerciales y canales de distribución. Corpesca, por su parte, incorporó a su oferta de productos los concentrados de soya que su nueva filial brasileña Selecta elabora, transformándose así en un gigante en el amplio mercado de las proteínas.

A inicios de 2014, el Tribunal Internacional de La Haya falló respecto a la demanda presentada por Perú, al interior de un proceso particularmente relevante para la operación de Corpesca. En lo que respecta a la industria pesquera, la sentencia fijó nuevos límites marítimos, restándole a nuestro país una superficie oceánica de varios miles de km². Aunque las autorizaciones y derechos de pesca de la compañía comprenden dicha zona, en los últimos años casi la totalidad de sus capturas se han realizado en la parte que conservará

el país. Pese a que ello no garantiza que esta situación se mantenga a futuro, dado el carácter migratorio de los recursos pelágicos, Corpesca continuará aportando al progreso de esta región limítrofe, con el mismo compromiso y decisión de siempre.

Mantener una trayectoria en el largo plazo y, más aún, crecer en un entorno desafiante y en constante evolución, requiere anticiparse a los cambios y adaptarse permanentemente para enfrentarlos a tiempo. Ahí está el origen de nuestro compromiso de siempre con la innovación, ingrediente clave en todo emprendimiento y pilar fundamental de nuestro quehacer.

Una de las formas de innovar es mediante el desarrollo e incorporación de nuevas tecnologías a nuestras actividades tradicionales. Por décadas, Bioforest ha empujado los límites de la productividad forestal mediante sofisticadas técnicas, desarrolladas localmente. En esta misma línea, cabe destacar que Arauco presentó, en 2014, una Declaración de Impacto Ambiental para producir pulpa textil en la planta Valdivia. Este nuevo producto se utiliza como materia prima en la fabricación de fibras textiles como el rayón, ampliando así nuestros mercados y agregando aún más valor a nuestros recursos naturales.

Pero, más allá de la tecnología, los productos y el servicio, innovar significa también desafiar lo que tradicionalmente se ha considerado hacer empresa, extendiendo nuestro ámbito de acción más allá de nuestro foco productivo inmediato, y pensando en el largo plazo.

Como la propia innovación es también un eje clave para el desarrollo económico y social del país, asumimos a comienzos de la década pasada un compromiso con su fomento, mediante la creación de la Fundación Copec UC, y luego con el Fondo Privado de Capital de Riesgo. Particularmente, cabe destacar este año 2014 la inauguración del Centro de Innovación UC Anacleto Angelini, un espacio de intercambio de ideas abierto a todas las empresas y emprendimientos, ideado en conjunto con la Pontificia Universidad Católica. Sin duda, el Centro aportará a la gran tarea de elevar la productividad y competitividad del país, vinculando directamente la investigación universitaria con los desafíos empresariales.

Otras muestras de esta vocación son las exigentes certificaciones de nuestras operaciones, los acuerdos de producción limpia que hemos firmado, nuestra participación en los mercados de certificados de reducción de emisiones, la vigilancia ambiental de los ecosistemas que nos rodean, la medición de la huella de carbono de nuestras actividades, o el desarrollo del Plan Maestro de Las Salinas, entre muchas iniciativas.

Esta mirada da origen también al firme compromiso que Empresas Copec mantiene con las comunidades, más allá de nuestras propias actividades productivas. Participamos en muchas iniciativas que se insertan en una misma visión de largo plazo, ayudando a enfrentar los grandes desafíos que tenemos como sociedad, con recursos financieros, capital humano y gestión.

Nuestro compromiso de décadas con la educación y la cultura, se reflejó el 2014 en que seguimos participando en la capacitación y perfeccionamiento de profesores, por ya 25 años, a través de la Fundación Arauco; atrayendo, junto a Enseña Chile, a jóvenes profesionales a la sala de clases; acompañando a la Fundación Belén Educa en sectores vulnerables de Santiago; y relanzando las campañas "Viva Leer" y "Sueña Leyendo" de Copec.

En el año también reunimos nuevamente a miles de jóvenes en competencias que fomentan el deporte y la vida sana; continuamos apoyando la vivienda social y la superación de la pobreza con iniciativas como la reconstrucción de Constitución, bajo la guía del premiado Plan Maestro patrocinado por Arauco, o la valorización de barrios gracias a Elemental, entre muchas otras actividades.

Señoras y señores accionistas, éste es el resumen del ejercicio 2014. Un paso más en nuestra trayectoria, que acumula ya 80 años de historia. 80 años de una forma de hacer empresa, marcada por el compromiso con la sustentabilidad y la innovación, el esfuerzo continuo de agregar valor a las actividades y la consolidación de una presencia productiva y comercial en más de 80 países. Queremos seguir avanzando por este camino de crecimiento que hemos trazado, con visión de largo plazo, con los mismos principios de siempre, pensando en décadas. Comprometidos con las mejores prácticas de gobierno corporativo, haciendo nuestros los desafíos de las comunidades que nos acogen. Desde Chile, hacia el mundo, con una firme orientación a los recursos naturales y la energía.

Concluyo reconociendo el compromiso permanente de nuestros accionistas, directores, ejecutivos y trabajadores, verdaderos protagonistas de nuestro quehacer. Agradezco también el respaldo de los mercados financieros, que otorgan año a año a nuestras empresas los recursos para seguir asumiendo todos los proyectos que nuestra estrategia de desarrollo contempla.

Los invito a seguir escribiendo, juntos, la historia futura de Empresas Copec.



Roberto Angelini Rossi
PRESIDENTE

A nighttime photograph of an industrial facility, likely a refinery or power plant, with its lights and structures reflected in a body of water. The sky is dark blue, and the water shows a clear reflection of the lights and buildings. The overall mood is industrial and serene.

EMPRESAS COPEC EN UNA MIRADA

Empresas Copec es una de las principales sociedades anónimas de Chile y está presente en dos grandes áreas de actividad: recursos naturales, donde se cuenta con claras ventajas competitivas, y energía, estrechamente ligada al crecimiento y desarrollo productivo.

En cada uno de estos sectores, la Compañía está permanentemente impulsando importantes programas de inversión, con el objetivo de elevar la escala de sus operaciones, expandir sus fronteras, aprovechar sinergias y velar por la sustentabilidad en todas sus actividades.

Actualmente, Empresas Copec comercializa sus productos en más de 80 países y cuenta con plataformas productivas en Chile, Argentina, Brasil, Canadá, Colombia, Ecuador, Estados Unidos, México, Panamá, Perú, República Dominicana y Uruguay.



SECTOR FORESTAL

En el negocio forestal está presente a través de su filial Arauco, una de las principales compañías forestales de Chile y un actor relevante a nivel mundial. Actualmente, Arauco se ubica entre los mayores productores de celulosa de mercado, paneles y madera aserrada en el mundo, y entre las empresas forestales con mayor volumen de producción, ventas y patrimonio de bosques en Sudamérica. Lo anterior es resultado de un sólido plan de inversiones, importantes ventajas en costos, una permanente optimización de sus operaciones y una destacada presencia en toda la cadena de valor.

SECTOR COMBUSTIBLES

En la distribución de combustibles líquidos, lubricantes, gas licuado y gas natural, Empresas Copec, a través de sus filiales, ha alcanzado una destacada presencia y un sostenido liderazgo tanto en Chile como en Colombia, Ecuador y Panamá. Más aún, en cada uno de estos mercados, la Compañía cuenta con una importante escala de operaciones y un sólido posicionamiento de marca. Asimismo, impulsa constantemente la innovación y la preocupación por entregar a los clientes un servicio de calidad.



SECTOR PESQUERO

En el negocio pesquero, Empresas Copec participa a través de su filial Igemar, la cual está presente en la zona norte y centro-sur del país. Actualmente, la Compañía se ha consolidado en la producción de harina y aceite de pescado, conservas y congelados, en un período caracterizado por restricciones en la disponibilidad biológica del recurso. Asimismo, es pionera en el desarrollo de concentrados de Omega 3 en Chile, productos de mayor valor agregado y altamente apreciados en la industria nutracéutica y farmacéutica, y es un importante actor en la industria de las proteínas de origen vegetal.

OTRAS INVERSIONES

Empresas Copec también está presente en otras áreas de negocios, las que presentan importantes ventajas competitivas y están ligadas al desarrollo del país, y que le permiten reforzar su posición estratégica, aprovechar sinergias y complementar sus operaciones. Es así como participa en la minería metálica, a través de Minera Can-Can, en la minería del carbón, mediante Mina Invierno, y en el negocio inmobiliario, por medio de Inmobiliaria Las Salinas.



EMPRESAS COPEC EN CIFRAS

ESTADO DE SITUACIÓN FINANCIERA

Miles de dólares

	2014	2013
Activos corrientes	6.105.504	5.922.813
Activos no corrientes	15.785.639	16.484.778
TOTAL ACTIVOS	21.891.143	22.407.591
Pasivos corrientes	2.913.576	3.437.050
Pasivos no corrientes	8.641.440	8.150.711
TOTAL PASIVO EXIGIBLE	11.555.016	11.587.761
Capital emitido	686.114	686.114
Otras reservas	(598.117)	(49.264)
Ganancias acumuladas	9.651.252	9.475.164
Patrimonio neto atribuible a la controladora	9.739.249	10.112.014
Participaciones no controladoras	596.878	707.816
TOTAL PATRIMONIO	10.336.127	10.819.830
TOTAL PASIVOS Y PATRIMONIO	21.891.143	22.407.591

ESTADO DE RESULTADOS CONSOLIDADO

Miles de dólares

	2014	2013
Margen bruto	3.188.170	3.204.424
Gastos de administración y ventas	(2.073.416)	(2.088.203)
Participación en asociadas y negocios conjuntos	77.237	122.195
Costos financieros	(350.036)	(363.229)
Otros	59.053	(40.608)
GANANCIA	901.008	834.579
Ganancia atribuible a participación controladora	855.555	786.013
Ganancia atribuible a participación minoritaria	45.453	48.566
GANANCIA	901.008	834.579

CLASIFICACIÓN DE RIESGO INTERNACIONAL

Standard & Poor's	BBB
Fitch Ratings	BBB


CLASIFICACIÓN DE RIESGO NACIONAL

Feller-Rate	AA-/1° Clase Nivel 1
Fitch Ratings	AA-/1° Clase Nivel 1

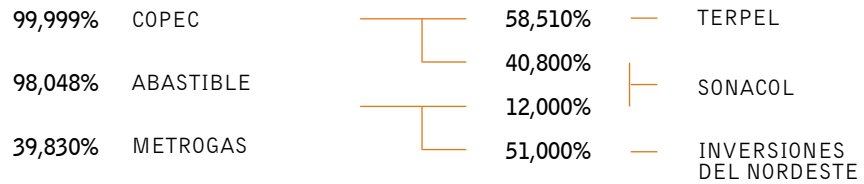
ENDEUDAMIENTO (DEUDA FINANCIERA NETA / PATRIMONIO)**0,48**

EMPRESAS COPEC

SECTOR FORESTAL



SECTOR COMBUSTIBLES



SECTOR PESQUERO

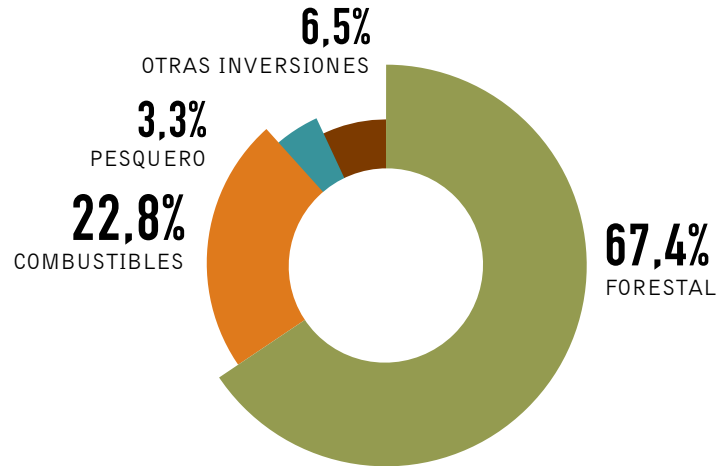


OTRAS INVERSIONES



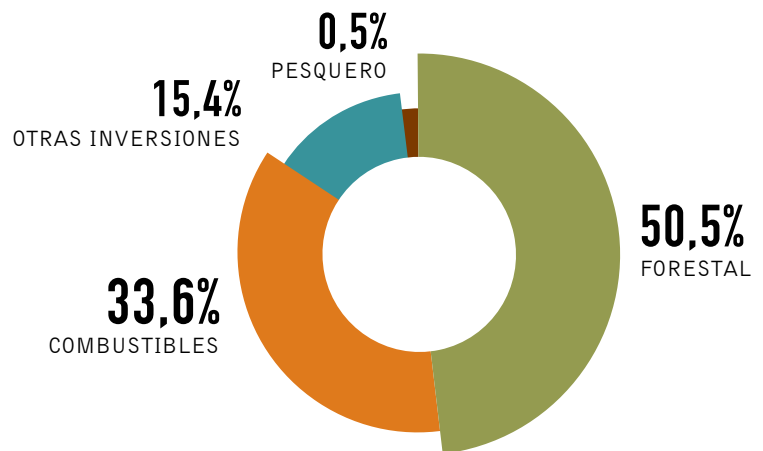
ACTIVOS CONSOLIDADOS

Total: 21.891 Millones de dólares



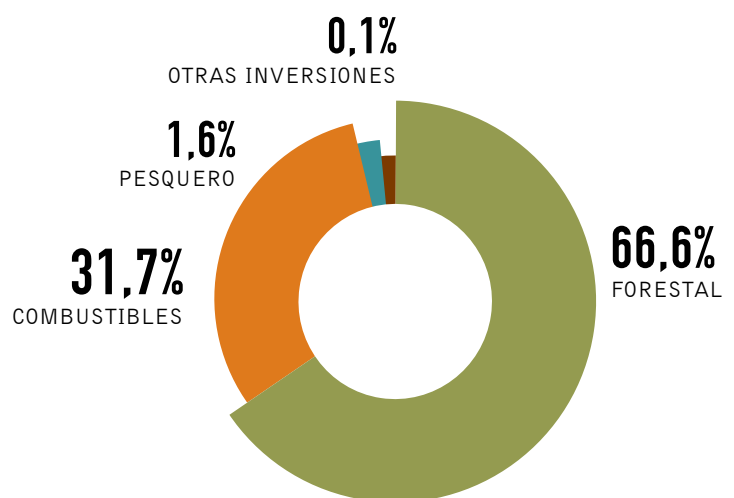
UTILIDAD

Total: 856 Millones de dólares



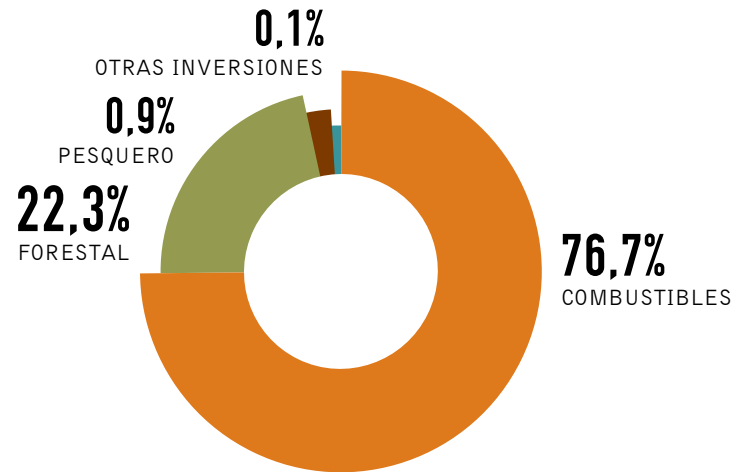
INVERSIÓN CONSOLIDADA

Total: 922 Millones de dólares



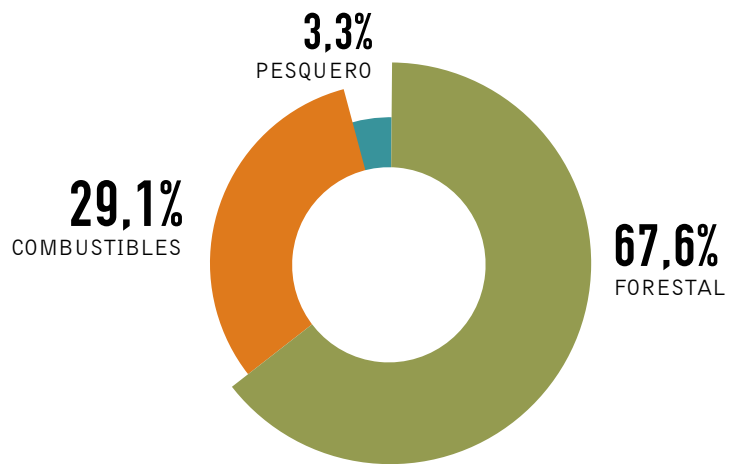
VENTAS CONSOLIDADAS

Total: 23.841 Millones de dólares

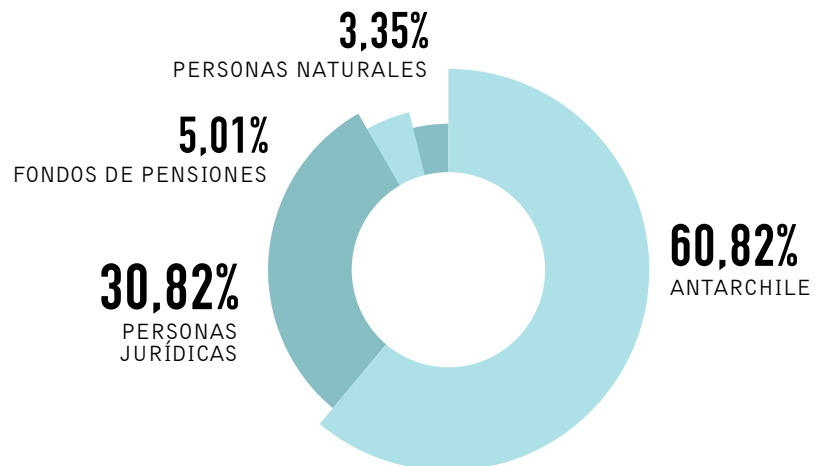


EBITDA CONSOLIDADO

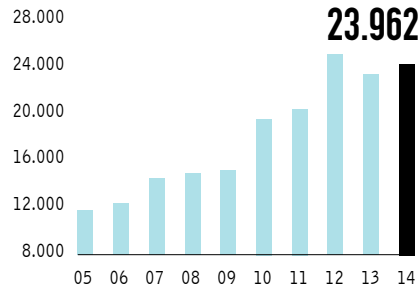
Total: 2.043 Millones de dólares



ESTRUCTURA DE PROPIEDAD

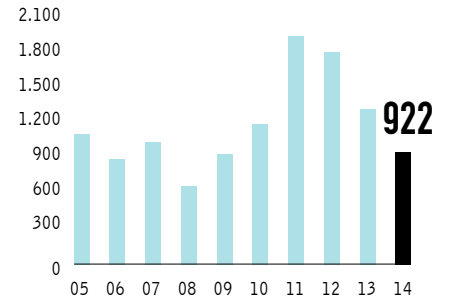


PERSONAL CONSOLIDADO



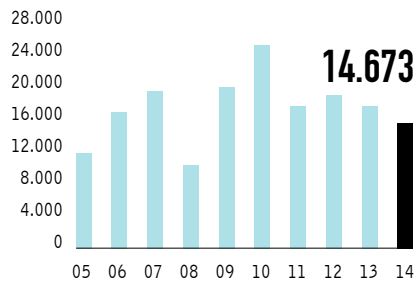
INVERSIÓN CONSOLIDADA

Millones de dólares



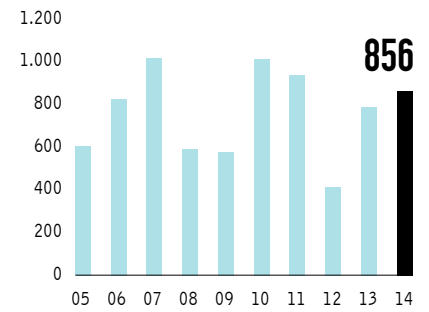
PATRIMONIO BURSÁTIL

Millones de dólares



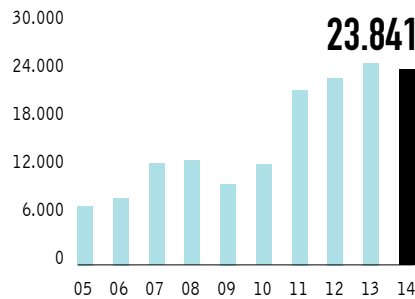
UTILIDAD

Millones de dólares



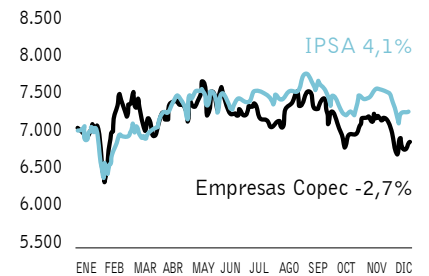
VENTAS CONSOLIDADAS

Millones de dólares



PRECIO ACCIÓN

Pesos



* Ipsa con base precio de cierre Empresas Copec año 2013.

—
HITOS
2014
—





SECTOR FORESTAL

- 01** Arauco y Stora Enso inauguran la planta de celulosa Montes del Plata, en Uruguay. Esta instalación demandó una inversión de US\$ 2.270 millones y cuenta con capacidad para producir 1,3 millones de toneladas al año.
- 02** Arauco recibe aprobación ambiental del Proyecto "Modernización y Ampliación Planta Arauco" (MAPA), que podrá incrementar la capacidad de producción de este complejo industrial hasta 2,1 millones de toneladas anuales de celulosa.
- 03** Arauco presenta Declaración de Impacto Ambiental (DIA) para producir pulpa textil en planta Valdivia. Esta iniciativa considera una inversión de US\$ 180 millones y permitirá a la compañía ofrecer un nuevo producto, el que es utilizado como materia prima en la fabricación de fibras textiles como el Rayón o Viscosa, papel celofán, filtros, entre otros.
- 04** Planta de Paneles Nueva Aldea concluye exitosamente su primer año de operación. Esta iniciativa tuvo una inversión aproximada de US\$ 190 millones y cuenta con una capacidad de producción de 350 mil m³ al año.
- 05** Arauco emite bonos por US\$ 500 millones en Estados Unidos, a 10 años plazo y una tasa de interés de 4,5% anual. Los fondos obtenidos de esta emisión fueron destinados al refinanciamiento de pasivos.
- 06** Arauco coloca dos series de bonos (Q y R) por un total de UF 7.000.000 en el mercado local. La primera colocación correspondió a una serie por UF 2.000.000, a siete años plazo, con tres de gracia, y logró una tasa de colocación récord de 2,6%. La segunda serie, por UF 5.000.000, tiene una madurez de 21 años *bullet* y se colocó a su valor par, con una tasa de 4,5%.
- 07** Arauco, por segunda vez consecutiva, participará como auspiciador oficial del Pabellón de Chile, esta vez en la Expo Milán 2015, aportando toda su experiencia en la industria de la construcción e innovación en productos de madera.

SECTOR COMBUSTIBLES

- 01** Copec inaugura diez estaciones de servicio urbanas, ubicadas en Calama, Coquimbo, Futaleufú, Padre Hurtado, Peñalolén, Puerto Tranquilo, San Bernardo, San Francisco de Mostazal, Tucapel y Villa O'Higgins.
- 02** Abastible inicia sus operaciones en las nuevas plantas de almacenamiento y llenado de cilindros en Iquique y Antofagasta, como parte de su Plan de Expansión al Norte Grande.
- 03** Terpel ingresa en forma directa a la Bolsa de Valores de Colombia y en su debut el valor de sus acciones sube 15%.
- 04** Inversiones del Nordeste profundiza su presencia en Colombia, alcanzando una participación de mercado total de 33,1%.
- 05** Metrogas inicia la ampliación de su red de distribución en la Región del Libertador General Bernardo O'Higgins.
- 06** Abastible inaugura en Valparaíso y Arica sus primeras estaciones de servicio "Abastible Autogas". Estas nuevas instalaciones cuentan además con las tiendas de conveniencia Pausa y servicio de autolavado.
- 07** Sonacol emite bonos por UF 2 millones en el mercado local, a 7 y 21 años plazo, alcanzando tasas de 3,33% y 4,64%, respectivamente. Los fondos obtenidos en esta emisión fueron destinados al refinanciamiento de pasivos.
- 08** Copec incorpora Aero'tank, una nueva línea de almacenamiento y suministro de combustibles para el sector industrial.
- 09** Metrogas inicia la construcción de la fase de metanización de la Planta de Biogás La Farfana, a través de la cual se busca convertir el biogás en biometano para luego inyectarlo a la red de suministro.
- 10** Copec inaugura cinco estaciones NeoGas GLP, ubicadas en Chillán, Concepción, La Serena, Santiago y Viña del Mar.
- 11** Metrogas desarrolla un nuevo programa llamado "Brigada Metroambientalista" con el objetivo de reforzar los contenidos educativos para niños y jóvenes en torno al cuidado del medioambiente y la eficiencia energética.
- 12** Copec adquiere la totalidad de la participación accionaria que la empresa española Áreas S.A. poseía en ArcoPrime.



SECTOR PESQUERO

01 Corpesca finaliza la modernización del PAM Eperva 49.

03 Selecta reafirma su posición de liderazgo en el mercado de súper concentrados de soya, totalizando una producción de 526 mil toneladas de producto.

02 Golden Omega concluye la puesta en marcha de la segunda etapa de su planta de concentrados de Omega 3 a partir de aceite de pescado, consolidando su presencia en el mercado de Omega 3 con la elaboración de productos con un contenido de ácidos grasos de hasta 85%.



OTRAS INVERSIONES

01 Compañía Minera Can-Can continúa avanzando en el desarrollo del proyecto de minería de cobre Diego de Almagro.

02 Mina Invierno realiza embarques de carbón por un total de 4 millones de toneladas, principalmente a los mercados nacional y asiático.

03 Mina Invierno participa en la publicación de los libros “La historia olvidada: tras la ruta del carbón”, del periodista Cristián Morales, e “Isla Riesco: la naturaleza y el hombre”, del fotógrafo y naturalista Claudio Almarza.



CORPORATIVOS

01 Empresas Copec cumple 80 años de historia.

02 Empresas Copec emite bonos en el mercado local por UF 2,5 millones, a 10 años plazo y una tasa de colocación de 2,88% anual. Los fondos obtenidos de esta emisión fueron destinados al refinanciamiento de pasivos.

03 Empresas Copec y Ultraterra venden, en partes iguales, su participación en Guacolda a Aes Gener por un monto total de US\$ 728 millones.



RELACIÓN CON LA COMUNIDAD

01 Empresas Copec y Universidad Católica de Chile inauguran Centro de Innovación UC Anacleto Angelini.

02 Fundación Educacional Arauco cumple 25 años aportando a la educación municipal del país, a través de programas de formación docente que permitan entregar a los alumnos una educación de calidad.

03 Fundación Educacional Arauco realiza su Séptimo Seminario: "El valor de la formación continua docente" en las ciudades de Talca, Valdivia y Concepción.

04 Fundación Copec-UC organiza su Décimo Seminario Internacional "Nanotecnología: Oportunidades para innovar y emprender".

05 Fundación Copec-UC lleva a cabo la Premiación de la Décimo Primera Versión del Concurso de Proyectos de Desarrollo de Recursos Naturales, Segunda Versión del Concurso de Contrapartes y Segunda Versión del Concurso de Proyectos para Investigadores Jóvenes.

06 Fundación Copec-UC incorpora una nueva línea de concurso llamada "Aplica tu Idea", la cual está enfocada a estudiantes de educación superior cuyas ideas persigan resolver problemas en el ámbito de los recursos naturales.

RECONOCIMIENTOS

01 EMPRESAS COPEC obtiene el tercer lugar entre las empresas más respetadas, de acuerdo al ranking de GfK Adimark y La Segunda.

02 COPEC es elegida como la tercera marca más conocida y recordada por los consumidores chilenos y la número uno del mercado de los combustibles, según el estudio Top of Mind 2014.

03 METROGAS es reconocida entre las principales empresas que trabajan en torno a la innovación, de acuerdo al ranking Most Innovative Companies 2014 de la Universidad de Los Andes.

04 EMPRESAS COPEC recibe el primer lugar entre las compañías chilenas con mayores ventas según el ranking regional de América Economía.

05 ABASTIBLE es distinguida con el primer lugar en la categoría cilindros del Ranking ProCalidad 2014 y el primer lugar en el Premio Lealtad del Consumidor.

06 METROGAS obtiene el primer lugar en "Servicios Domiciliarios" del Premio Nacional de Satisfacción de los Consumidores.

07 EMPRESAS COPEC obtiene el segundo lugar, en la categoría relaciones con inversionistas, del Premio Alas20 2014.

08 CAN-CAN es reconocida por la Municipalidad de Petorca con el premio Buen Vecino 2014.





09 ARAUCO obtiene Premio Buen Ciudadano Empresarial, por proyecto de innovación social AcercaRedes.

10 SONACOL recibió nuevamente la certificación en el Programa PEC Excelencia de la Mutual de Seguridad, y fue reconocida por esta misma institución entre las empresas con más alto rendimiento en temas de Seguridad y Salud Ocupacional.

11 SONAMAR es distinguida por la Mutual de Seguridad con la Certificación en Seguridad y Salud Ocupacional del Programa Empresa Competitiva.

12 METROGAS es distinguida entre las Seis Grandes Empresas más seguras para trabajar en Chile por la Asociación Chilena de Seguridad.

13 PLANPRES CONSTITUCIÓN, de Arauco, recibe Premio Zumbotel 2014 al Desarrollo Urbano Sostenible.

14 MELAMINA VESTO Y PRES CONSTITUCIÓN de Arauco son distinguidas con los Premios Avonni 2014.

15 ARAUCO es distinguida en la categoría Eficiencia Energética del Ranking Hub de Sustentabilidad, por su aporte en la generación de energía en base a biomasa forestal y en la diversificación a la matriz energética del país.

16 EMPRESAS COPEC es distinguida nuevamente en el Ranking de Reputación Corporativa Merco.

HISTORIA



1934

Se constituye Compañía de Petróleos de Chile con la finalidad de comercializar y distribuir combustibles en el país.

1936

La red de estaciones de servicio y plantas de almacenamiento de Copec se extiende desde Coquimbo a Magallanes.

1956

Se crea Abastible con el objetivo de comercializar y distribuir gas licuado en el país.

1957

Se constituye Sociedad Nacional de Oleoductos, Sonacol. En tanto, Copec asume la representación y distribución de los productos Mobil.

1976

Copec compra Celulosa Arauco y Forestal Arauco.

1979

Copec adquiere Celulosa Constitución y posteriormente la fusiona con Celulosa Arauco, constituyendo Celulosa Arauco y Constitución.

1980

Copec adquiere Pesquera Guanaye y las distribuidoras eléctricas Saesa y Frontel.

1986

El Grupo Angelini adquiere el 41% del capital accionario de Copec.

1989

Se crea Fundación Educacional Arauco con la finalidad de contribuir a la educación municipal en las regiones del Maule, Biobío y Los Ríos.

1990

Se constituye Bioforest con el objetivo de desarrollar tecnologías en el área de los recursos forestales y celulosa.

1991

Se crea Compañía Minera Can-Can.

1992

Se constituye Igemar luego de la fusión de Pesquera Guanaye y Pesquera Iquique.

1994

Se funda Metrogas con el objetivo de comercializar gas natural en las regiones Metropolitana y de O'Higgins.

1996

Arauco adquiere Alto Paraná, una de las principales plantas de celulosa en Argentina.

1999

Arauco compra Licancel, incorporando plantaciones y una nueva planta de celulosa blanqueada. Además, en el norte del país se crea Corpesca, luego de la integración de los activos operacionales de las pesqueras Igemar, Eperva y Coloso.

2000

El Grupo Angelini adquiere un 30,05% adicional de las acciones de Copec, concretando el control de la Compañía. En tanto, en la zona centro-sur de Chile se constituye SPK, luego de la fusión de los activos operacionales de las pesqueras Igemar, El Quillay y Pacific Protein.

2001

Copec vende sus participaciones en Saesa y Frontel.

2002

Se crea Fundación Copec-Universidad Católica con la finalidad de promover la investigación científica aplicada en el área de los recursos naturales.

2003

Se constituye Compañía de Petróleos de Chile Copec como la filial encargada del negocio de los combustibles líquidos y lubricantes, y la matriz se transforma en un holding financiero, cambiando su razón social a Empresas Copec S.A. Ese mismo año, Copec y ExxonMobil acuerdan producir y comercializar los lubricantes Esso y Mobil en forma exclusiva en Chile.

2004

Inicia sus operaciones la Planta de celulosa Valdivia.

2005

Arauco adquiere plantaciones de pino, una planta de tableros MDF, una de tableros aglomerados y una de resinas en Brasil.

2006

Inicia sus operaciones la Planta de celulosa Nueva Aldea. Además, se constituye Elemental con el objetivo de desarrollar proyectos urbanos de interés social.

2007

Arauco y Stora Enso adquieren terrenos forestales, un aserradero y el 20% de una planta de papel en Brasil. Por otro lado, se crea Sociedad Minera Isla Riesco con el objetivo de extraer carbón en la Región de Magallanes.

2010

Copec adquiere el control de Proenergía Internacional, propietaria de la principal distribuidora de combustibles en Colombia. En tanto, en la zona centro-sur se funda Orizon, luego de la fusión de las actividades pesqueras de SPK y San José.

2008

Fundación Copec-UC crea el primer Fondo de Inversión Privado de Chile que une a la academia con la empresa.

2011

Abastible adquiere el 51% de la empresa Inversiones del Nordeste, en Colombia. En tanto, en Estados Unidos, Arauco compra la planta de paneles Moncure.

2012

Arauco adquiere la empresa Flakeboard Company Limited, incorporando siete plantas de paneles en Estados Unidos y Canadá. Por otro lado, Copec consolida el 58% de la propiedad de Terpel mediante un proceso de oferta pública de acciones en Proenergía Internacional.

2009

Arauco y Stora Enso compran los activos del grupo empresarial Ence en Uruguay, constituyendo Montes del Plata. En tanto, en el norte del país se crea Golden Omega con el fin de producir concentrados de Omega 3.

2013

Corpesca adquiere el 60% de la empresa brasileña Sementes Selecta S.A., dedicada a la producción de concentrados proteicos de soya (SPC). En tanto, Terpel Colombia emite, por primera vez en el mercado de ese país, bonos por un total de US\$ 385 millones.



— VISIÓN —

Empresas Copec es una empresa de clase mundial, que busca entregar un nivel de rentabilidad atractivo en el largo plazo a sus inversionistas, y contribuir al desarrollo de Chile y de los distintos países donde realiza sus actividades productivas y comerciales. Para ello, invierte principalmente en energía y recursos naturales y, en general, en áreas de negocios en las cuales pueda crear valor de manera sustentable. En el desarrollo de sus actividades, procura ser un buen ciudadano, y atiende y respeta los intereses de accionistas, trabajadores, socios, proveedores, clientes, comunidades y todas las partes con las cuales se encuentra de una u otra forma involucrada. Empresas Copec realiza sus actividades productivas y comerciales con excelencia, y actúa en todas sus decisiones conforme a los más altos estándares éticos y de transparencia.

— COMPROMISOS —

Contribuir a la sociedad a través de la creación del mayor valor posible, que beneficie en forma sostenible a accionistas, trabajadores, proveedores, clientes y comunidades donde se inserta, a través de una gestión eficiente, responsable, innovadora y de calidad en todos sus procesos.

Promover el uso sustentable de los recursos naturales y energéticos del entorno, invirtiendo en investigación, innovación tecnológica y capacitación, para prevenir y reducir progresiva, continua y sistemáticamente los impactos ambientales de sus actividades, productos y servicios.

Entregar a todos los clientes, en forma oportuna, productos de calidad, de manera sostenida en el tiempo, impulsando a sus proveedores a hacerse parte de su cadena de valor y calidad.

Velar por la seguridad y la salud ocupacional, tanto de sus trabajadores como los de sus empresas colaboradoras, procurando disminuir en forma continua y progresiva los riesgos a la seguridad de sus operaciones y servicios.

Generar las condiciones para el desarrollo de todos los integrantes de la Compañía, promoviendo ambientes laborales basados en el respeto, honestidad, calidad profesional, capacitación y trabajo en equipo.

Construir relaciones permanentes y de mutua colaboración con las comunidades en donde se encuentran sus operaciones, apoyando su desarrollo.

Mantener una comunicación transparente y honesta con los distintos actores relevantes para la Compañía.

Cumplir con la legalidad vigente y otros compromisos que regulan su negocio y, en la medida de sus posibilidades, superar los estándares establecidos.

Disponer y aplicar los sistemas y procedimientos que le permitan administrar los riesgos de los negocios, evaluando regularmente su desempeño en todos los procesos y tomando a tiempo las medidas correctivas que sean necesarias.

Difundir estos compromisos a sus trabajadores, contratistas y proveedores, haciendo que esta política se implemente con la colaboración y esfuerzo de todos, y capacitando e involucrando a todos en su cumplimiento.

Trabajar con dedicación, rectitud, probidad, excelencia y ser consecuentes con los valores y políticas de Empresas Copec.

GOBIERNO CORPORATIVO

PRINCIPIOS

Los principios en los que se sustenta el gobierno corporativo de Empresas Copec están basados en aquellos definidos por la Organización para la Cooperación y el Desarrollo Económico (OCDE). Entre ellos se encuentran la promoción de mercados transparentes, eficientes y consistentes con el estado de derecho; la correcta asignación y monitoreo de las responsabilidades entre las distintas autoridades; la protección de los derechos de los accionistas, de manera de facilitar su ejercicio y asegurar un trato equitativo; el fomento permanente del asesoramiento estratégico; y la constante preocupación porque la administración sea monitoreada efectivamente por el Directorio, y porque éste represente a todos los accionistas.

A través de estos principios, la Compañía asegura que las prácticas de gestión, inversión y acción productiva sean llevadas a cabo considerando aspectos económicos, sociales, ambientales y políticos, de manera de realizar contribuciones que vayan más allá del beneficio económico directo y de lo establecido por la normativa legal.

Esta forma de hacer las cosas es la que Empresas Copec transmite en cada una de sus sociedades, y se ve reflejada en valores éticos y profesionales comunes, la creación de valor sustentable, un proceso de toma de decisiones reflexivo e informado y con una visión de largo plazo, y el compromiso responsable con el desarrollo social, humano y económico de Chile.

ESTRUCTURA DE GOBIERNO CORPORATIVO

El Directorio y el Comité de Directores cumplen un rol fundamental en la elaboración e implementación de las estructuras formales de gobierno corporativo, asegurando que las decisiones estratégicas y financieras sean adoptadas en un marco de transparencia, participación y eficiencia.

Cada una de estas instancias recibe oportunamente la información necesaria para la toma de decisiones y cuentan con los recursos para llevar a cabo todas sus funciones.

DIRECTORIO

El Directorio está conformado por nueve integrantes, los que son propuestos, en su mayoría, por el accionista controlador. Cada uno de ellos cuenta con una destacada trayectoria y nivel profesional y ético, aportando a la organización con visiones complementarias e independientes.

El Directorio es responsable de definir y evaluar la estrategia general de la Compañía; revisar, aprobar y monitorear las decisiones financieras fundamentales, como la política de dividendos y la estructura de capital; controlar la gestión de las operaciones de la empresa; analizar grandes proyectos de inversión, transacciones y ventas de activos; asegurar una gestión efectiva y eficiente de riesgos; garantizar la representatividad de los estados financieros; velar por el cumplimiento de la ley y de las normas de autorregulación; monitorear la relación con autoridades y agentes clave del mercado; mantener permanentemente informados a los accionistas; seleccionar al Gerente General y evaluar su desempeño, teniendo facultades para removerlo y supervisar su reemplazo; y asesorar en la selección, evaluación, desarrollo y compensación de los principales ejecutivos de la Compañía.

COMITÉ DE DIRECTORES

El Comité de Directores está conformado por tres integrantes, los que son elegidos entre los miembros del Directorio, con el objetivo de asegurar una mayor representatividad a aquellos Directores designados con los votos de los accionistas minoritarios y que no guardan relación con el accionista controlador.

El Comité de Directores es responsable de analizar temas de importancia estratégica, de manera de contribuir a que la gestión y las decisiones de inversión de la Compañía se lleven a cabo resguardando el interés de todos los accionistas; proponer al Directorio los nombres de los auditores externos y clasificadores privados de riesgo, para que sean sugeridos y aprobados en la respectiva Junta de Accionistas; y revisar periódicamente los informes presentados por los auditores externos, los estados financieros de la Compañía, las transacciones con empresas relacionadas, las políticas de remuneraciones y los planes de compensación de gerentes, principales ejecutivos y trabajadores.

COMITÉ DE ÉTICA

El Comité de Ética está conformado por tres integrantes, los que son elegidos por el Directorio, con el objetivo de proporcionar asesoría en materias de ética y definir, promover y regular el correcto

comportamiento de los trabajadores, salvaguardando que sea coherente con los principios establecidos por la Compañía.

El Comité de Ética es responsable de promover los valores y conductas que se fomentan en el Código de Ética; apoyar al Encargado de Prevención en las diferentes actividades de control que éste efectúa, principalmente en el proceso de identificación y análisis de denuncias que apliquen al Modelo de Prevención, la determinación de investigaciones y la posible aplicación de sanciones al respecto; y proponer al Directorio las actualizaciones y modificaciones a dicho Código.

GRUPOS DE INTERÉS

El gobierno corporativo de Empresas Copec mantiene una constante preocupación por alinear adecuadamente los intereses de la administración con los de los accionistas, los trabajadores y el entorno.

Es por ello que la Compañía cuenta con una serie de procedimientos, instrumentos y canales que buscan minimizar las asimetrías de información y facilitar un adecuado funcionamiento del mercado de capitales.

Entre ellos destaca el área de Relaciones con Inversionistas, encargada de atender y orientar a inversionistas y analistas, sobre el comportamiento de los mercados y la marcha de las empresas; realizar presentaciones periódicas de resultados; emitir comunicados; y participar en conferencias nacionales e internacionales.

Adicionalmente, a través del sitio web corporativo la Compañía proporciona información relevante y actualizada, como los estatutos de la Sociedad, actas de las Juntas de Accionistas, estados financieros, memorias anuales, informes de resultados, noticias, listado de analistas que cubren la Compañía, Manual de Manejo de Información de Interés para el Mercado, Prácticas de Gobierno Corporativo y Código de Ética, entre otros.

A esta plataforma tecnológica, se suma una revista institucional, vigente hace más de dos décadas y que circula cada cuatro meses, que proporciona información sobre las iniciativas desarrolladas por Empresas Copec y sus filiales, inversiones y notas de interés general.

Complementariamente, la Compañía entrega periódicamente a todos sus grupos de interés información transparente, veraz y representativa, y promueve la participación informada de todos los accionistas en las Juntas de Accionistas, asegurando su derecho a voz y a voto. Más aún, pone especial cuidado en que la gestión y las decisiones de inversión tomen en cuenta el interés de los accionistas minoritarios.

Por otro lado, Empresas Copec cuenta con una estricta política de auditoría, que establece que el gerente auditor, el socio responsable o la empresa auditora roten con una frecuencia mínima de una vez cada cinco años, y cuyo objetivo es cautelar que este proceso sea llevado a cabo con total independencia y garantizar la transparencia de la información financiera.

EMPRESAS COPEC Y LA COMUNIDAD

Empresas Copec se ha caracterizado por tener una forma de hacer negocios que está marcada por la firme convicción de que el éxito de una compañía se alcanza creando valor económico y social tanto para la comunidad como para la empresa.

Es así como a través de diversas iniciativas, la Compañía contribuye con el desarrollo local, la superación de la pobreza, el cuidado del medioambiente, y el fomento de la cultura, la educación, el deporte, la innovación e investigación científica, la salud y seguridad de las personas.

Esta es, sin duda, una filosofía corporativa que refleja el sólido compromiso que Empresas Copec mantiene con la comunidad y con las buenas prácticas corporativas, y que ha caracterizado a sus equipos humanos, todos ellos altamente identificados y comprometidos con la misión y objetivos de la Compañía.



EDUCACIÓN Y CULTURA

En Empresas Copec existe un profundo convencimiento que el crecimiento individual y social de las personas, así como el progreso del país, se puede alcanzar a través de la educación y la cultura.

Es por ello que la Compañía desde hace 25 años está presente en la Fundación Educacional Arauco, institución que busca apoyar a la educación municipal en las regiones en las que la filial Arauco desarrolla sus actividades productivas, a través de programas de formación docente que permitan entregar a los alumnos una educación de calidad. A la fecha, la Fundación ha realizado programas en 34 comunas, beneficiando a más de 575 escuelas y más de 5.000 profesores, los que atienden anualmente a cerca de 95 mil alumnos.

En tanto, la filial Arauco administra directamente los colegios Arauco, Constitución y Cholguán, establecimientos que han sido reconocidos a nivel nacional por su rendimiento y excelencia académicos.

Asimismo, apoya desde sus inicios el Programa de Orquestas Infantiles y Juveniles de Chile, en particular las orquestas de Curanilahue.

Por otro lado, Empresas Copec contribuye con Enseña Chile, organización que selecciona y forma a jóvenes profesionales que desean dedicar sus primeros años laborales a enseñar en escuelas vulnerables, y así cambiar el sistema educacional desde la sala de clases. A la fecha, Enseña Chile ha apoyado a 22.500 estudiantes y 73 colegios, en 38 comunas de Chile.

Además, la Compañía apoya a la Fundación Belén Educa, institución que tiene como objetivo ofrecer a niños y jóvenes de comunas vulnerables de la Región Metropolitana una educación de calidad. Más aún, los ejecutivos de Empresas Copec y sus filiales participan en el programa de tutorías, que busca transmitir a alumnos de tercero y cuarto medio la importancia de continuar con sus estudios y convertirse en buenos profesionales. Adicionalmente, la Compañía entrega cada año al alumno más destacado de cada establecimiento la "Beca Angelini",

la cual financia la totalidad de los estudios en un Centro de Formación Técnica o en un Instituto Profesional.

Por su parte, Copec continuó desarrollando el programa "Viva Leer", orientado a incentivar la lectura a través del diseño de una colección de libros para su venta en las estaciones de servicio, la formación de una red de voluntarios al interior de la compañía, la implementación de una plataforma virtual de apoyo a las escuelas, la familia y comunidad, y un concurso para la donación de 75 bibliotecas escolares abiertas a la comunidad. En la cuarta versión del Concurso Nacional de Bibliotecas Escolares Viva Leer Copec postularon más de 200 establecimientos municipales y se inauguraron 15 nuevas bibliotecas, totalizando a la fecha 45 bibliotecas en todas las regiones de Chile y más de 26 mil beneficiarios.

Corpesca colabora en programas de Educación Dual con establecimientos de educación técnico-profesional en el norte del país, permitiendo a los alumnos realizar parte de su formación en el interior de la empresa.

Paralelamente, Can-Can apoya al Centro de Atención Integral, entidad que atiende a niños discapacitados de escasos recursos, y a la Orquesta Juvenil de Petorca, formada por alumnos de los establecimientos escolares de esta comuna.

En tanto, Mina Invierno mantiene convenios de capacitación con la Universidad de Magallanes y con INACAP, orientados a fortalecer las competencias laborales y así superar oportunamente las brechas que limitan la competitividad. Además, ha llevado a cabo diversas iniciativas en torno a la cultura, tales como la recuperación de sitios arqueológicos y la implementación de "La Sala del Carbón", en el Museo Salesiano Maggiorino Borgatello en Punta Arenas. A esto se suma la publicación del libro "El Carbón en Magallanes, Historia y Futuro", escrito por Mateo Martinic, y en 2014, de "La historia olvidada: tras la ruta del carbón", del periodista Cristián Morales, e "Isla Riesco: la naturaleza y el hombre", del fotógrafo y naturalista Claudio Almarza.

DEPORTE

El fomento de la actividad deportiva en niños, jóvenes y adultos es una herramienta fundamental para promover valores como el trabajo en equipo, la sana competencia, el espíritu de superación, el respeto hacia los demás y el logro de objetivos.

Empresas Copec y sus filiales apoyan a distintas disciplinas deportivas tales como la Copa Arauco, que reúne cada año a estudiantes de

enseñanza básica y media provenientes de las comunas de Coelemu, Portezuelo, Quillón, Ránquil y Trehuaco, y la Copa Invierno, en la que participaron 15 equipos de colegios de Punta Arenas.

Por otro lado, la filial Copec continuó apoyando a los destacados deportistas nacionales Francisco "Chaleco" López e Ignacio Casale, y al encuentro automovilístico Rally Mobil.





SALUD Y SEGURIDAD

El cuidado del bienestar integral de los trabajadores y de la seguridad de las condiciones en que los distintos productos llegan a los clientes es una preocupación permanente en el actuar de Empresas Copec. Es por ello que la Compañía cuenta con estrictos reglamentos internos y manuales de procedimiento, conforme a los más exigentes estándares nacionales e internacionales.

Por su parte, la filial Arauco mantiene vigentes en todas sus instalaciones industriales las certificaciones internacionales ISO y OHSAS, e implementa en forma permanente planes de capacitación para potenciar la gestión en prevención de riesgos, el cumplimiento de los estándares de seguridad, la identificación de posibles contingencias y el uso de herramientas de prevención, entre otros.

Copec aplica estrictas medidas de seguridad en el transporte y almacenamiento de combustibles, tales como planes de contingencia en plantas, estaciones de servicio y terminales marítimos, sistemas de control y prevención contra incendios, derrames y accidentes, seguimiento satelital de los camiones estanque, y programas de capacitación y evaluación de los conductores.

A su vez, Sonacol realiza controles permanentes a todos los procesos de transporte de combustibles y efectúa seguimiento remoto a sus válvulas, ductos e instalaciones para evitar fallas y fugas. Esta gestión realizada en el ámbito de la seguridad y la prevención de riesgos han hecho a la compañía merecedora de la certificación en el Programa PEC Excelencia de la Mutual de Seguridad de la Mutual de Seguridad,

y fue reconocida por esta misma institución entre las empresas con más alto rendimiento en temas de Seguridad y Salud Ocupacional.

Por otro lado, Sonamar aplica a sus operaciones de transporte marítimo el sistema SQE (*Safety, Quality and Environment*), que incluye procedimientos y muestreos en las operaciones de carga y descarga de combustibles y planes de capacitación para el personal de cubierta que interviene directamente en los trabajos de transferencia de combustible. Cabe mencionar que la empresa también cuenta con la Certificación en Seguridad y Salud Ocupacional del Programa Empresa Competitiva de la Mutual de Seguridad.

En tanto, Abastible lleva a cabo controles periódicos a los camiones graneleros y a sus conductores, e involucra a todas sus filiales, proveedores y contratistas en el Sistema de Gestión de Seguridad, el que establece exigencias para el almacenamiento, transporte y entrega de gas. A lo anterior, se suma el Sistema Integrado de Emergencias en el Transporte (SIET), que tiene como objetivo prevenir accidentes en el proceso de transporte de gas y preparar a la organización ante eventuales emergencias.

Adicionalmente, Metrogas cuenta con el programa Metroprev, el que busca fomentar la gestión en el ámbito de la prevención de riesgos y salud ocupacional a través de la detección, identificación, evaluación, control y monitoreo de los riesgos. Más aún, la empresa posee tecnología de punta en la revisión y mantenimiento de las redes de distribución de gas natural.

— INVESTIGACIÓN E INNOVACIÓN

El conocimiento científico y tecnológico constituye un elemento fundamental para alcanzar el desarrollo social y económico del país.

Por este motivo, Empresas Copec inauguró durante 2014 el Centro de Innovación UC Anacleto Angelini, un espacio abierto a todas las empresas y emprendimientos, que permitirá estimular el encuentro e interacción entre la academia y el empresariado, y así generar conocimiento e innovaciones aplicadas que respondan a las necesidades del país.

Por otro lado, a través de la Fundación Copec - Universidad Católica, la Compañía busca impulsar la investigación científica aplicada, fomentar la creación de alianzas estratégicas entre entidades públicas y privadas dedicadas a la investigación y el desarrollo, y difundir los avances científicos y tecnológicos en el área de los recursos naturales. La Fundación realiza cada año el Concurso Nacional de Proyectos de Desarrollo de Recursos Naturales y el Concurso de Proyectos para Investigadores Jóvenes, y desde 2014, el Concurso para Estudiantes de Educación Superior: 'Aplica tu idea', todas ellas instancias que permiten entregar apoyo técnico, comercial y financiero a diversas iniciativas.

A esto se suma un Fondo de Inversión Privado, que es administrado por la Administradora General de Fondos Security y cuenta con el apoyo de la Corporación de Fomento de la Producción (Corfo), mediante el cual se proporcionan recursos vía capital a proyectos basados en desarrollos tecnológicos y que tengan un fuerte potencial de crecimiento.

Por su parte, la filial Arauco, en conjunto con CMPC, Masisa, la Universidad de Concepción, la Universidad Católica de Valparaíso y Fundación Chile, forma parte del consorcio tecnológico Bioenercel S.A., institución que tiene como objetivo desarrollar tecnologías que permitan introducir a la matriz energética del país biocombustibles de segunda generación a partir de celulosa.

Adicionalmente, desde 2012, Arauco impulsa el proyecto de innovación AcercaRedes, que consiste en establecer, en lugares alejados de los

grandes centros urbanos, espacios que promuevan el encuentro entre emprendedores, empresas y organizaciones de manera de fomentar el desarrollo de las comunidades. A la fecha, se han puesto en marcha tres centros en la zona centro-sur del país, en San José de la Mariquina, Constitución y Curanilahue.

En tanto, la filial de Arauco, Bioforest, realiza estudios orientados a incrementar la calidad, rendimiento y productividad de las plantaciones forestales y del proceso de producción de la celulosa, además de aplicar procedimientos de vanguardia en los ámbitos de la genética, la productividad de sitios, protección fitosanitaria, propiedades de la madera y biodiversidad de la vegetación nativa. Para ello cuenta con las áreas Biocel y Biopaneles, orientadas a la investigación y desarrollo de la celulosa y los paneles, respectivamente.

Copec, en conjunto con E-CL, la Pontificia Universidad Católica de Chile, Rentapack y Bioscan, integra el Consorcio Tecnológico Empresarial Algae Fuels S.A., institución que se encuentra trabajando en la implementación de una planta piloto para producir biocombustibles a partir de microalgas, en Mejillones. En esa misma línea, Copec también participa en una iniciativa desarrollada con la Universidad de La Frontera, cuyo objetivo es producir biodiesel a partir de aceite de raps, en Temuco.

Por otro lado, Golden Omega ha continuado avanzando en el proceso de validación farmacéutica de su planta de concentrados de Omega 3, el que permitirá que sus productos puedan ser comercializados como principios activos farmacéuticos. A esto se suma el trabajo realizado por Bioambar SpA y la Universidad de Harvard, con el objetivo de determinar los beneficios que los concentrados de Omega 3 puedan tener en la cura o prevención del cáncer.

En tanto, Corpesca y Orizon realizan programas internos de monitoreo oceanográfico, muestreos y análisis biológicos de las capturas y de información satelital, de manera de contribuir a la investigación nacional sobre aprovechamiento eficiente y sustentable de los recursos marinos.

SUPERACIÓN DE LA POBREZA

En Empresas Copec, contribuir a la superación de la pobreza y a mejorar las condiciones de vida de los sectores más vulnerables de la población es una preocupación permanente y prioritaria.

Es así como la Compañía está presente en Elemental, un proyecto conjunto de Copec, la Pontificia Universidad Católica y un grupo de profesionales, cuyo objetivo es reducir la pobreza y mejorar la calidad de vida de las familias, con proyectos urbanos de interés público e impacto social.

Por otro lado, la filial Arauco ha continuado entregando apoyo al emprendimiento local de las comunidades aledañas a sus instalaciones productivas, a través del Programa de Desarrollo de Proveedores, que consiste en incorporar a los emprendedores locales al listado de proveedores de bienes y servicios de la compañía.

Paralelamente, Arauco ha implementado diversas iniciativas en el marco del Plan Maestro de Reconstrucción Sustentable de Constitución (PRES), el que fue diseñado por la Universidad de Talca, Elemental, la Oficina Internacional de Urbanismo y Sustentabilidad, ARUP, y Fundación Chile, con el objetivo de entregar las bases para reconstruir esta ciudad, una de las más afectadas por el terremoto y tsunami de febrero de 2010. Cabe mencionar que durante 2014, el programa PRES fue distinguido con el Premio Zumtobel a la "Innovación, Sustentabilidad y Humanidad en el Entorno Construido" por su innovadora contribución a mejorar la calidad de vida de las personas.





MEDIO AMBIENTE

El cuidado del medio ambiente y el manejo sustentable de los recursos constituye para Empresas Copec una política permanente y de largo plazo, que va más allá del cumplimiento de las normativas vigentes.

Es un compromiso que implica colaborar activamente con los organismos y autoridades nacionales, responder a las exigencias de los mercados, contribuir a la preservación de los ecosistemas y dar sustentabilidad a los negocios.

Es así como la filial Arauco fue una de las primeras empresas en integrar el concepto de desarrollo sustentable. Particularmente, sus plantas de celulosa emplean en el proceso de blanqueado la tecnología libre de cloro elemental (ECF), mientras que sus plantaciones mantienen vigentes las certificaciones ISO 14001, el estándar chileno de manejo forestal sustentable, Certfor, y el estándar internacional *Forest Stewardship Council* (FSC), y todas sus áreas industriales participan de Acuerdos de Producción Limpia y cuentan con modernas tecnologías y equipamientos para reducir el impacto ambiental.

La compañía también cuenta con un sistema de cadena de custodia en sus instalaciones productivas, gracias al cual conecta los productos finales con su origen, verificando que el abastecimiento no provenga de especies protegidas o sin certificación. Además, posee diez plantas de cogeneración eléctrica a partir de biomasa, que le permiten autoabastecer sus necesidades energéticas en la mayoría de sus procesos industriales, quedando un excedente disponible para ser inyectado al Sistema Interconectado Central. Lo anterior permite a Arauco reducir sus emisiones y participar en el mercado internacional de Certificados de Reducción de Emisiones, CERS.

Paralelamente, Arauco administra una red de parques entre las regiones del Maule y Los Ríos, y posee 395 mil hectáreas de bosque nativo en Chile, Argentina, Brasil y Uruguay. Además, la empresa mantiene acuerdos de no sustitución de bosque nativo, efectúa catastros de especies originarias y desarrolla programas de protección, conservación y restauración de los ecosistemas.

En tanto, Copec posee un área especializada a cargo del desarrollo y promoción de una política de salud, seguridad y medio ambiente, que involucra a trabajadores, contratistas, clientes y proveedores. Más aún, la empresa aplica estrictos controles a todos sus procesos productivos y lleva a cabo diversas iniciativas para reducir sus emisiones de CO₂ tales como el proyecto "Vía Limpia", a través del cual busca resolver la dificultad que los clientes tienen con el manejo del aceite usado y

el retiro de los residuos que contienen hidrocarburos, y el proyecto "Renova Copec", que incorpora en sus estaciones de servicio el uso de energías renovables.

A su vez, Abastible cuenta con estrictos estándares sobre emisiones y manejo de residuos industriales peligrosos, de manera de garantizar que todas sus plantas productivas y centros de distribución cumplan con la normativa vigente. Adicionalmente, la compañía ha incorporado diversas aplicaciones que permiten complementar el uso de gas licuado con energías renovables, como la solar.

Por su parte, Metrogas utiliza el biogás originado en la planta de tratamiento de aguas servidas La Farfana en la elaboración de gas de ciudad, reduciendo así la emisión de gases de efecto invernadero y de otros contaminantes. Durante 2014, la empresa inició la construcción de la fase de metanización en esta misma planta, la que le permitirá convertir el biogás en biometano para luego inyectarlo a su red de suministro.

Corpesca mantiene programas de Vigilancia Ambiental del Ecosistema Marino y sistemas de monitoreo y control de las emisiones de manera que los procesos generen el menor impacto posible en el entorno. Asimismo, Orizon procura que todas sus operaciones cumplan con las exigencias dispuestas por el DS N° 90, que regula las emisiones de residuos industriales líquidos.

En tanto, Can-Can posee estrictos sistemas de control de contingencias ambientales, de manera de garantizar altos niveles de seguridad en la manipulación y almacenamiento de residuos, y reducir las emisiones en los procesos.

Asimismo, Mina Invierno cuenta con tecnologías de última generación para minimizar la emisión de partículas en sus instalaciones y faenas productivas. Más aún, en su faena productiva utiliza una técnica de extracción del carbón conocida como rajo móvil, en que se va rellenando las zonas excavadas a medida que se va extrayendo el material. Además, posee un Área de Compensación Integrada de 690 hectáreas de superficie, destinadas a la reforestación con lenga y a la relocalización de especies afectadas, un vivero de especies nativas construido como parte del plan de reforestación, y 5.400 hectáreas donde conviven 1.600 ovejas y 300 vacunos, con el objetivo de demostrar que la actividad ganadera se puede realizar de manera simultánea con la extracción carbonífera.

RESULTADOS FINANCIEROS CONSOLIDADOS

Durante 2014, Empresas Copec registró una utilidad consolidada, neta de participaciones minoritarias, de MMUS\$ 856, cifra superior en 8,8% respecto al resultado registrado a diciembre de 2013. Esta variación se explica principalmente por un mayor resultado no operacional de la Compañía, originado por la venta del 25% de la propiedad de la asociada Guacolda.

MARGEN BRUTO

El margen bruto de la Compañía disminuyó 0,5% con respecto al año anterior, alcanzando a MMUS\$ 3.188, consecuencia de menores ingresos, que alcanzaron MMUS\$ 23.841, los que fueron compensados parcialmente por una reducción en los costos de ventas, que totalizaron MMUS\$ 20.653.

La disminución en los ingresos de la Compañía se explica principalmente por una baja en el sector combustibles, debido a la caída en los precios de los productos derivados del petróleo que se produjo durante la segunda mitad del año.

El margen bruto del período lo aportaron principalmente las filiales Arauco por MMUS\$ 1.675; Copec por MMUS\$ 1.156; Abastible por MMUS\$ 244; Igemar por MMUS\$ 67; y Sonacol por MMUS\$ 52.

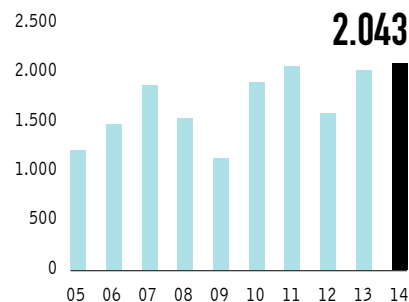
OTROS RESULTADOS

El resultado no operacional, por su parte, aumentó MMUS\$ 132 principalmente por mayores otras ganancias, asociadas a la venta de la asociada Guacolda, y a menores otros gastos por función, fundamentalmente en el sector pesquero.

Lo anterior fue parcialmente compensado por menores otros ingresos y un menor resultado en ganancias de asociadas y negocios conjuntos.

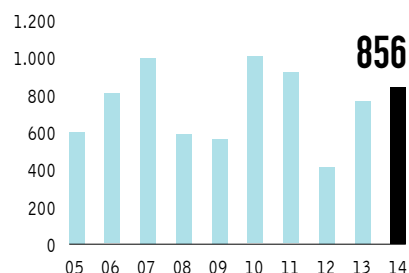
EBITDA CONSOLIDADO

Millones de dólares



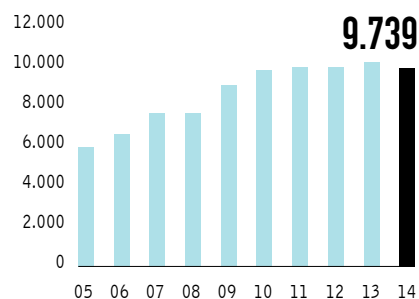
UTILIDAD DEL EJERCICIO

Millones de dólares



PATRIMONIO

Millones de dólares



RESULTADOS DE PRINCIPALES AFILIADAS Y ASOCIADAS



SECTOR FORESTAL

CELULOSA Y ARAUCO CONSTITUCIÓN

Durante el período, Celulosa Arauco y Constitución alcanzó una utilidad de MMUS\$ 432, que se compara favorablemente con los MMUS\$ 386 registrados en el período anterior. La diferencia se explica fundamentalmente por un incremento de MMUS\$ 61 en el resultado operacional, como consecuencia de mayores ventas en los negocios de celulosa y madera aserrada.

En términos operacionales, los ingresos aumentaron 3,6% con respecto al período anterior. En el caso de la celulosa, se registró un crecimiento de 7,0% en las ventas, originada por un alza en los volúmenes y precios de venta de 6,5% y 1,2%, respectivamente.

En el caso de la madera aserrada, en tanto, los ingresos aumentaron 15,9%, como consecuencia de un crecimiento en los volúmenes y precios de venta de 3,6% y 12,0%, respectivamente.

Los ingresos asociados a paneles, por su parte, disminuyeron 4,6%. Lo anterior se explica principalmente por una baja de 7,2% en los precios de venta. Lo anterior se vio parcialmente compensado por un crecimiento en los volúmenes de venta de 2,3%.

El resultado no operacional, en tanto, registró una caída de MMUS\$ 17, principalmente por una baja en otros ingresos, producto de una mayor venta de activos en el período anterior, y mayores gastos financieros.

SECTOR COMBUSTIBLES

COPEC

En el período, la filial Compañía de Petróleos de Chile Copec alcanzó una utilidad de MM\$ 116.129, que se compara desfavorablemente con los MM\$ 127.896 registrados en 2013.

En términos operacionales, el resultado aumentó 2,4%, asociado a mayores volúmenes de venta en Chile, Colombia, Ecuador, Panamá y República Dominicana. Lo anterior se vio compensado por un efecto negativo en la revalorización de inventarios y el sistema de costeo FIFO.

Las ventas físicas en Chile alcanzaron a 9,5 millones de m³, lo que representa un aumento de 0,7% con respecto al período anterior, consecuencia de un crecimiento de 2,9% en la red de estaciones de servicio, y una caída de 1,1% en el canal industrial. Con todo lo anterior, la participación de mercado totalizó 58,8%.

Por su parte, las ventas físicas de combustibles de Terpel en Colombia, Panamá, Ecuador y República Dominicana aumentaron 3,1%, 9,4%, 4,6% y 5,4%, respectivamente.

En tanto, el resultado no operacional registró una caída de 81,2%, como consecuencia de menores otros ingresos y ganancias procedentes de operaciones discontinuadas, relacionadas con la venta de Terpel Chile durante 2013.

ABASTIBLE

Durante el período, Abastible alcanzó una utilidad de MM\$ 25.032, lo que representa un descenso de 33,6%. Por su parte, el resultado operacional disminuyó 26,4% debido principalmente a menores márgenes, en especial en Colombia, y mayores costos de distribución.

En tanto, el resultado no operacional disminuyó en MM\$ 5.614, consecuencia de mayores costos financieros y un efecto por unidades de reajuste más desfavorable y menores resultados de asociadas y negocios conjuntos.

Las ventas físicas de la compañía en Chile totalizaron 427 mil toneladas de gas licuado, cifra superior en 2,1% a 2013, llevando su participación de mercado a 36,7%. En tanto, en Colombia, Inversiones del Nordeste totalizó ventas físicas por 181 mil toneladas de gas licuado, lo que representa una disminución de 1,8% con respecto al año anterior, y alcanzó una participación de mercado de 33,1%.

SONACOL

En términos acumulados, el resultado de Sonacol alcanzó a MM\$ 20.067, lo que representa un aumento de MM\$ 935 respecto al año anterior. Este incremento se explica principalmente por un crecimiento de 4,5% en los volúmenes transportados por oleoductos.

METROGAS

Durante el año, Metrogas registró una utilidad de MM\$ 82.685, que se compara desfavorablemente con los MM\$ 108.162 registrados en 2013, debido a menores márgenes, como consecuencia de un alza en el costo del gas.

Las ventas físicas totales mostraron un crecimiento de 13,3%, que se explica principalmente por un aumento de 41,9% en el abastecimiento a las compañías de generación eléctrica, y 7,5% y 1,6% en las ventas residenciales e industriales, respectivamente.

SECTOR PESQUERO

PESQUERA IQUIQUE-GUANAYE

Durante el período, Igemar registró una utilidad de MMUS\$ 4,7, que se compara favorablemente con la pérdida de MMUS\$ 41,6 registrada en 2013, consecuencia de un resultado no operacional menos desfavorable, el cual fue afectado el año anterior por gastos asociados al cierre de plantas productivas.

En términos operacionales, el resultado alcanzó a MMUS\$ 24,2, lo que representa un crecimiento de MMUS\$ 32,8 con respecto al ejercicio anterior.

Las ventas físicas de harina alcanzaron a 33,9 mil toneladas, superior en 53,4% a la del período anterior. En tanto, las ventas físicas de aceite de pescado alcanzaron a 12,5 mil toneladas, 164,9% más que el año pasado, mientras que se comercializaron 2,3 millones de cajas de conservas, 7,8% inferior al período anterior. Por su parte, las ventas de congelados alcanzaron las 20,9 mil toneladas, 20,3% menos que el año pasado. La pesca procesada llegó a 210 mil toneladas, lo que representa un alza de 43,9%.

En términos de precios, los congelados y la harina de pescado presentaron alzas de 2,4% y 2,0%, respectivamente. En tanto, los precios del aceite de pescado y las conservas registraron una disminución de 15,7% y 3,4%, respectivamente.

CORPESCA

El resultado acumulado a diciembre fue una ganancia de MMUS\$ 16,6, que se compara favorablemente con los MMUS\$ 16,2 de utilidad registrados en el período anterior.

A nivel operacional, la empresa experimentó un incremento en sus resultados de MMUS\$ 13,5, como consecuencia mayores volúmenes de venta de harina y aceite de pescado en 13,5% y 13,1%, respectivamente. Lo anterior estuvo compensado en parte por una disminución en los precios del aceite y la harina de pescado de 3,4% y 4,7%, respectivamente. La pesca procesada, por su parte, alcanzó a 627 mil toneladas, lo que significa un aumento de 3,5% con respecto al año anterior.

ESTADO DE SITUACIÓN FINANCIERA

ACTIVOS

Al 31 de diciembre de 2014, los activos corrientes consolidados aumentaron en 3,1% en relación a los existentes al 31 de diciembre de 2013. En esta variación destaca principalmente un alza en efectivo y equivalentes de efectivo, producto de la venta de la participación que la Sociedad Matriz tenía en Guacolda. Lo anterior es parcialmente compensado por menores inventarios en las afiliadas Arauco y Copec, y una caída en los deudores comerciales del sector combustible.

Los activos no corrientes al 31 de diciembre de 2014 disminuyeron 4,2% en comparación con los registrados el ejercicio 2013. Esta variación se explica por una disminución en inversiones contabilizadas utilizando el método de la participación, debido a la venta de la asociada Guacolda, y por una caída en propiedad, planta y equipos, en las afiliadas Arauco, Copec, Abastible y Sonacol, consecuencia de un aumento en el efecto por tipo de cambio.

PLAN DE INVERSIONES

El plan base de inversiones para el 2015 compromete recursos por aproximadamente US\$ 980 millones, destinados al crecimiento y mantenimiento de las actividades productivas de la Compañía. Cerca de 58% está orientado al sector forestal, 37% al sector combustibles, 1% al sector pesquero y 4% a otras actividades.

PASIVOS

Los pasivos corrientes disminuyeron 15,2% debido a menores otros pasivos no financieros corrientes, principalmente en las afiliadas Arauco, Abastible e Igemar, y una caída en las cuentas por pagar comerciales y otras cuentas por pagar, esencialmente en las afiliadas Copec y Arauco.

En tanto, los pasivos no corrientes aumentaron 6,0% con respecto al ejercicio anterior, consecuencia de un alza en el pasivo por impuestos diferidos asociada a la reforma tributaria.

PATRIMONIO

El patrimonio de la Compañía disminuyó con respecto a diciembre de 2013 en 3,7%, como resultado de una disminución en el resultado acumulado por el reconocimiento de pasivos netos por impuestos diferidos por MMUS\$ 354, producto de la reforma tributaria vigente a contar de septiembre de 2014. A esto se suma una caída en otras reservas por el efecto del alza en el tipo de cambio sobre aquellas afiliadas que se llevan su contabilidad en pesos.

En relación a los dividendos, la Compañía pagó en mayo de 2014 un dividendo de US\$ 0,126130 por acción, con cargo al resultado del año anterior. En diciembre, la Compañía distribuyó también un dividendo provisorio de US\$ 0,110882 por acción, con cargo a la utilidad del ejercicio del año 2014.

Por último, al 31 de diciembre de 2014 el valor libro de las acciones de Empresas Copec fue de US\$ 7,493 y la utilidad por acción, de US\$ 0,69.

ESTADO DE RESULTADOS CONSOLIDADO

MUS\$	2014	2013
Ingresos	23.840.718	24.339.279
Costos de ventas	(20.652.548)	(21.134.855)
Margen bruto	3.188.170	3.204.424
Gastos de administración y ventas	(2.073.416)	(2.088.203)
Participación en asociadas y negocios conjuntos	77.237	122.195
Costos financieros	(350.036)	(363.229)
Diferencia de cambio	(40.196)	(15.869)
Otros	422.458	233.995
Ganancia antes de impuesto	1.224.217	1.093.313
Impuestos	(323.209)	(258.734)
Ganancia	901.008	834.579
Ganancia atribuible a participación controladora	855.555	786.013
Ganancia atribuible a participación minoritaria	45.453	48.566
Ganancia	901.008	834.579

ESTADO DE SITUACIÓN FINANCIERA CONSOLIDADO

MUS\$	2014	2013
Total activos	21.891.143	22.407.591
Pasivo exigible	11.555.016	11.587.761
Participaciones no controladoras	596.878	707.816
Patrimonio	9.739.249	10.112.014

GANANCIA POR SECTOR

MUS\$	2014	2013
Forestal	431.958	385.657
Combustibles	287.088	375.114
Pesquero	4.651	(41.566)
Otras inversiones	131.858	66.808
Ganancia	855.555	786.013

RESULTADOS PRINCIPALES AFILIADAS Y ASOCIADAS

	Participación directa	2014	2013
FORESTAL (millones de dólares)			
Celulosa Arauco	99,978%	432,0	385,7
Forestal Arauco	0,052%	91,4	66,2
Arauco Internacional	---	42,8	97,8
Aserraderos Arauco	---	119,8	101,4
Paneles Arauco	---	35,8	40,4
COMBUSTIBLES (millones de pesos)			
Copec	99,999%	116.129	127.896
Abastible	99,048%	25.032	37.712
Sonacol ¹	52,686%	20.067	19.132
Metrogas	39,830%	82.685	108.162
PESCA (millones de dólares)			
Igemar ²	81,933%	4,7	(41,6)
Corpesca	---	16,6	16,2
Orizon	---	3,4	(77,3)
OTRAS INVERSIONES (millones de dólares)			
Camino Nevado	100,000%	(25,1)	(14,7)
Can-Can	---	(8,3)	(2,8)
Laguna Blanca	---	(33,5)	(23,0)
Inmobiliaria Las Salinas	100,000%	(0,4)	3,9

1 Representa porcentaje de participación a través de Copec y Abastible.

2 Incluye porcentaje de participación a través de Sercom.



—
ÁREAS DE
NEGOCIOS
—

SECTOR FORESTAL

ARAUCO

Celulosa Arauco y Constitución S.A. se fundó en 1979, luego de la fusión de Celulosa Arauco S.A. y Celulosa Constitución S.A. Actualmente, la compañía se ubica entre las principales empresas forestales de América Latina en términos de superficie y rendimiento de sus plantaciones, fabricación de celulosa *kraft* de mercado, madera aserrada y paneles.

El liderazgo alcanzado ha sido posible gracias a una estrategia de negocios que integra las operaciones de su cadena productiva, maximiza el valor de sus plantaciones y logra importantes ventajas a nivel de costos. A esto se suma que la compañía lleva a cabo un cuidadoso plan de inversiones, utiliza avanzadas técnicas de manejo forestal y cuenta con importantes ventajas competitivas, tales como el rápido crecimiento y corto ciclo de cosecha de sus bosques, las condiciones únicas de suelo y clima, apropiadas para el cultivo tanto de pino como de eucalipto, el uso de técnicas de manejo forestal de última generación, las economías de escala de sus instalaciones y su proximidad a los puertos de embarque. Cabe mencionar que los productos de Arauco son exportados a más de 80 países, a través de los puertos de San Vicente, Coronel y Lirquén. En estos últimos, la empresa participa con el 50% y 20% de su propiedad, respectivamente.

Complementariamente, Arauco cuenta con una estructura comercial capaz de analizar oportunamente la demanda y detectar con rapidez los requerimientos de los clientes, adaptar el mix de producción a las condiciones del mercado, tomar las mejores decisiones de inversión y reducir el impacto de las fluctuaciones en los costos de los insumos.

Actualmente, Arauco posee 1,6 millones de hectáreas, distribuidas en Chile, Argentina, Uruguay y Brasil. En los tres primeros países, la compañía posee siete plantas de celulosa, con una capacidad para producir 3,9 millones de toneladas al año y nueve aserraderos que producen anualmente 3,0 millones de m³ de madera. En tanto, en Chile, Argentina, Brasil, Estados Unidos y Canadá tiene 17 plantas de paneles, las que totalizan una capacidad de producción de 6,6 millones de m³ al año.

Adicionalmente, Arauco cuenta en Chile con ocho plantas de generación eléctrica en base a biomasa y dos unidades de respaldo a gas y diésel, totalizando una capacidad instalada de 606 MW y excedentes por 209 MW, los que son inyectados al Sistema Interconectado Central. En Argentina posee dos plantas de generación, con una capacidad instalada de 78 MW, y en Uruguay cuenta con una planta de generación, con una capacidad instalada de 60 MW.

Por otro lado, en Chile, la compañía mantiene vigentes Acuerdos de Producción Limpia, la certificación ambiental bajo el estándar *International Standardization Organization* (ISO) 14001, la

certificación de Manejo Forestal Sustentable Certfor, estándar chileno homologado por el europeo *Programme for the Endorsement of Forest Certification* (PEFC), cadena de custodia, certificación de salud y seguridad ocupacional *Occupational Health and Safety Advisory Services* (OHSAS) 18001, certificación ISO 9001, y el estándar internacional *Forest Stewardship Council* (FSC). En tanto, en Argentina, mantiene vigentes las certificaciones ISO 14001, OHSAS 18001, ISO 9001, manejo forestal FSC para algunos predios forestales y madera controlada FSC para la división forestal Misiones. Y en Brasil, cuenta con cadena de custodia, certificaciones ISO 14001, OHSAS 18001, ISO 9001, manejo forestal FSC y Certfor.

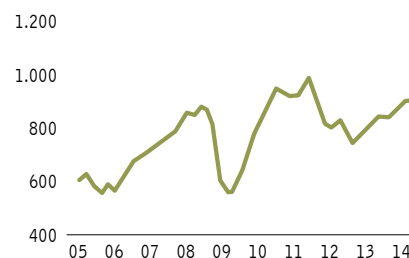
Durante 2014, la producción total de Arauco alcanzó a 3,3 millones de toneladas de celulosa, 2,9 millones de m³ de madera aserrada y 5,1 millones de m³ de paneles. Las ventas, en tanto, totalizaron US\$ 5.329 millones, que correspondieron en 43,8% a celulosa, 34,7% a paneles, 18,1% a madera aserrada y 3,4% a otros productos. Del total, un 91,4% se destinó al exterior, siendo Asia y América los principales mercados.

En materia de inversiones, Arauco y Stora Enso inauguraron la Planta de Celulosa Montes del Plata en Uruguay, la que cuenta con una capacidad de producción de 1,3 millones de toneladas de celulosa de eucalipto, además de un puerto y una unidad generadora de energía en base a recursos renovables con 170 MW de capacidad.

Además, la compañía recibió la aprobación ambiental del Proyecto "Modernización y Ampliación Planta Arauco" (MAPA), que podrá incrementar la capacidad de producción de este complejo industrial hasta 2,1 millones de toneladas anuales de celulosa.

PRECIO CELULOSA

US\$ / Ton



Fuente: Bloomberg

Paralelamente, Arauco presentó la Declaración de Impacto Ambiental (DIA) para producir pulpa textil en planta Valdivia. Esta iniciativa considera una inversión de US\$ 180 millones y permitirá a la compañía ofrecer un nuevo producto, el que es utilizado como materia prima en la fabricación de fibras textiles como el Rayón o Viscosa, papel celofán, filtros y otros.

En el ámbito financiero, Arauco emitió bonos por US\$ 500 millones en Estados Unidos, a 10 años plazo, con una tasa de interés de 4,5% anual, destinando los fondos obtenidos al refinanciamiento de pasivos. Adicionalmente, la compañía colocó dos series de bonos (Q y R) por un total de UF 7.000.000 en el mercado local. La primera colocación correspondió a una serie por UF 2.000.000, a siete años plazo con tres de gracia, y logró una tasa de colocación récord de 2,6%. La segunda serie, por UF 5.000.000, tiene una madurez de 21 años *bullet* y se colocó a su valor par, con una tasa de 4,5%.

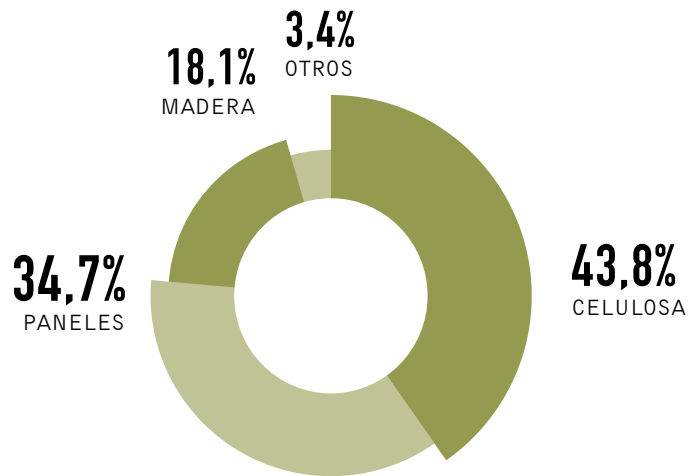
Por otro lado, la compañía fue elegida, por segunda vez consecutiva, para participar como auspiciador oficial de Chile en Expo Milán 2015, aportando toda su experiencia en la industria de la construcción e innovación en productos de madera.

Cabe mencionar que durante el año, Arauco fue reconocida por las diversas iniciativas que está realizando en materia de innovación y aporte a la comunidad. Es así como recibió el Premio Buen Ciudadano Empresarial por el proyecto de innovación social AcercaRedes, y fue distinguida en la categoría Eficiencia Energética del Ranking Hub de Sustentabilidad por su aporte en la generación de energía en base a biomasa forestal y en la diversificación de la matriz energética del país. Asimismo, el Plan PRES Constitución fue distinguido con el Premio Zumbotel 2014 al Desarrollo Urbano Sostenible y el Premio Avonni 2014. En tanto, sus tableros melaminizados Vesto, producidos en la Planta de Teno, fueron también merecedores de esta última distinción.

En 2015, la compañía continuará desarrollando iniciativas innovadoras que le permitan mantener la excelencia en todas sus áreas de negocio.

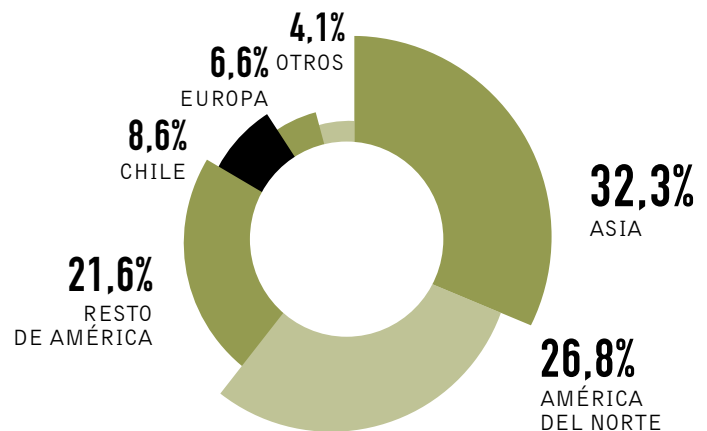
VENTAS VALORADAS POR PRODUCTO

Total: 5.329 Millones de dólares



VENTAS VALORADAS POR MERCADO

Total: 5.329 Millones de dólares



FORESTAL

Forestal Arauco es la empresa responsable de coordinar las actividades operacionales de las filiales forestales de Arauco y definir las políticas de desarrollo en este sector.

Actualmente, es una de las principales empresas productoras de rollizos de madera para fibra, aserrío y paneles en el Hemisferio Sur. Más aún, posee uno de los patrimonios forestales más importantes de América del Sur. En Chile cuenta con 725 mil hectáreas de plantaciones, en Argentina 131 mil hectáreas, en Brasil 74 mil hectáreas y en Uruguay 72 mil hectáreas.

Particularmente, en Chile, los terrenos se desagregan en 572 mil hectáreas de pino radiata, 150 mil hectáreas de eucalipto, 3 mil hectáreas de otras especies, 211 mil hectáreas de bosque nativo y 175 mil hectáreas para forestación y otros usos. En tanto, en Argentina, Brasil y Uruguay la compañía ha conformado un patrimonio de 149 mil hectáreas de pino taeda y elliotti, 110 mil hectáreas de eucalipto, 18 mil hectáreas de otras especies, 184 mil hectáreas de bosque nativo y 61 mil hectáreas destinadas a forestación y otros usos.

Estos activos constituyen la base de la competitividad de todas las áreas de negocio de Arauco, razón por la cual la compañía se preocupa permanentemente de que todas sus plantaciones sean manejadas mediante estrictos estándares ambientales y que sus operaciones estén certificadas bajo la norma internacional ISO 14001, el estándar chileno de manejo forestal sustentable, Certfor, y el estándar internacional *Forest Stewardship Council* (FSC). Junto con ello, posee acuerdos de no sustitución de bosque nativo y desarrolla programas de protección y

conservación de la biodiversidad. Complementariamente, la compañía administra y mantiene una red de parques y áreas protegidas entre las regiones del Maule y de Los Lagos.

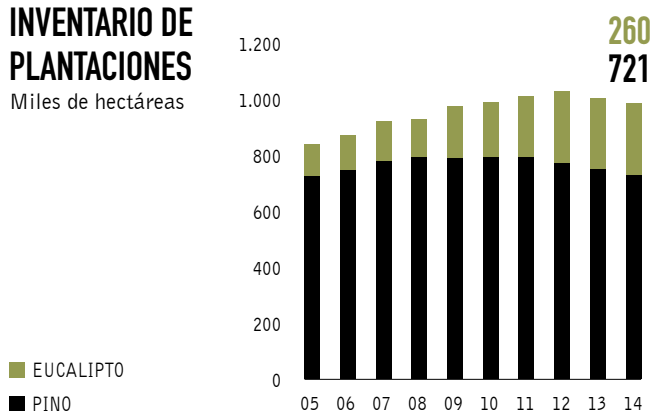
Por otro lado, la filial Bioforest está encargada de desarrollar iniciativas de investigación avanzada en áreas como biotecnología, genética, protección fitosanitaria, silvicultura y estudios sobre las características y propiedades de los distintos tipos de madera, además de procesos de optimización de la pulpa e investigación para nuevos usos de la celulosa y paneles.

Más aún, Arauco cuenta con el sistema de log merchandising, que permite optimizar el uso del recurso forestal, analizando en tiempo real las características de cada rollizo y definiendo los cortes más eficientes que permitan maximizar su valor económico. Y el equipo CT Log, que consiste en un escáner de rayos X para rollizos que reconstruye imágenes transversales en 3D, de manera de detectar y medir largos, diámetros, volumen y curvaturas, además de daños en la madera, nudos, rajaduras, conicidad, ovalidad, contenido de humedad y densidad, entre otros aspectos.

Durante 2014, Arauco plantó un total de 59 mil hectáreas y cosechó 62 mil hectáreas. Con ello, la producción forestal alcanzó a 22,3 millones de m³ de rollizos y astillas, y se registraron 7,9 millones de m³ de rollizos y astillas en compras a terceros. Del total disponible, 25,7 millones de m³ se destinaron a las plantas de celulosa, paneles y aserraderos de Arauco, y 2,9 millones de m³ fueron vendidos a terceros.

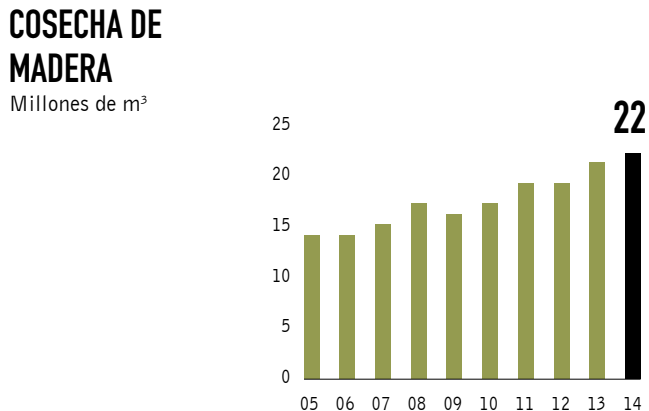
INVENTARIO DE PLANTACIONES

Miles de hectáreas



COSECHA DE MADERA

Millones de m³



CELULOSA

Celulosa Arauco es la unidad de negocio de Arauco encargada de producir variados tipos de celulosa. En más de tres décadas de funcionamiento, se ha transformado en una de las mayores productoras de celulosa de mercado en el mundo.

La compañía cuenta con cinco plantas de celulosa en Chile (Arauco, Constitución, Licancel, Nueva Aldea y Valdivia), una en Argentina (Alto Paraná) y una en Uruguay (Montes del Plata), totalizando una capacidad de producción de 3,9 millones de toneladas al año. Estas instalaciones utilizan la tecnología EFC (libre de cloro elemental), la más moderna de la industria, para blanquear la celulosa, y cuentan con las más altas certificaciones nacionales e internacionales.

En Chile la celulosa se elabora a partir de pino radiata (fibra larga) y eucalipto (fibra corta), en Argentina se fabrica de pino taeda (fibra larga) y en Uruguay a partir de eucalipto (fibra corta). Y dependiendo de la materia prima utilizada y el proceso de elaboración se obtienen tres tipos de celulosa: blanqueada o *kraft*, cruda o sin blanquear, y *fluff*.

Cabe mencionar que en el mercado de la celulosa fibra larga, la compañía compite con países como Europa Oriental, Canadá, Estados Unidos, Suecia y Finlandia, y en el de la celulosa de fibra corta lo hace con Brasil e Indonesia, entre otros. Actualmente, Arauco alcanza una participación en las ventas mundiales de 7,1% en celulosa blanqueada de pino, 3,6% en celulosa blanqueada de eucalipto y 25,2% en celulosa cruda.

Durante 2014, la producción total de la compañía totalizó 3,3 millones de toneladas, 6,1% superior al período anterior, la que fue comercializada principalmente en China, Europa y América Latina.

Por otro lado, Arauco y Stora Enso inauguraron la Planta de Celulosa Montes del Plata en Uruguay, la que cuenta con una capacidad de

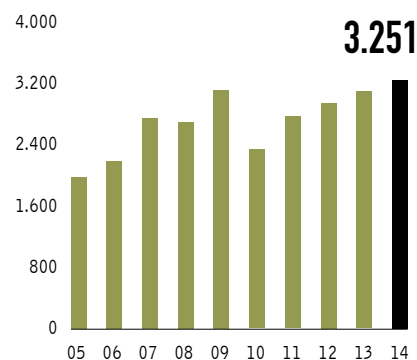
producción de 1,3 millones de toneladas de celulosa de eucalipto, además de un puerto y una unidad generadora de energía en base a recursos renovables con 170 MW de capacidad.

Además, la compañía recibió la aprobación ambiental del Proyecto "Modernización y Ampliación Planta Arauco" (MAPA), que podrá incrementar la capacidad de producción de este complejo industrial hasta 2,1 millones de toneladas anuales de celulosa.

Paralelamente, Arauco presentó la Declaración de Impacto Ambiental (DIA) para producir pulpa textil en planta Valdivia. Esta iniciativa considera una inversión de US\$ 180 millones y permitirá a la compañía ofrecer un nuevo producto, el que es utilizado como materia prima en la fabricación de fibras textiles como el Rayón o Viscosa, papel celofán, filtros, y otros.

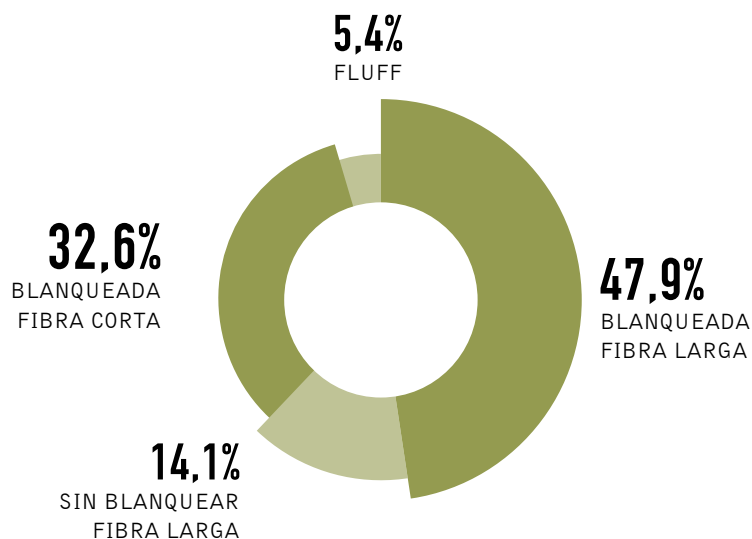
VENTAS CELULOSA

Miles de tons



PRODUCCIÓN DE CELULOSA

Total: 3,3 Millones de tons



ASERRADEROS



Aserraderos Arauco S.A. es la filial encargada de administrar los aserraderos y las plantas de remanufactura de Arauco, y comercializar sus productos. Hoy, es la principal exportadora de madera aserrada del país, con una oferta de productos compuesta por maderas para embalaje y pallets, madera sólida, molduras, paneles encolados, productos laminados, entre otros insumos y productos intermedios.

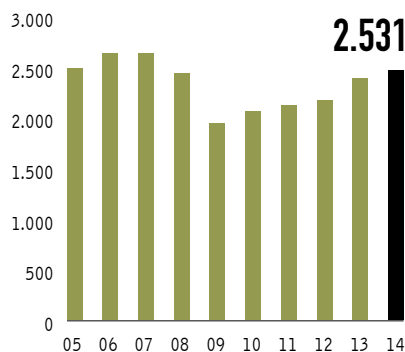
La compañía cuenta con una amplia infraestructura, que le permite satisfacer en forma oportuna y eficiente los requerimientos de los diversos mercados. En Chile opera con ocho aserraderos y cuatro plantas de remanufactura, y en Argentina posee un aserradero y una planta de remanufactura.

Estas instalaciones configuran una capacidad productiva de 3,0 millones de m³ de aserrío, 2,1 millones de m³ de secado y 459 mil m³ de remanufactura. Todas ellas están certificadas bajo normas nacionales e internacionales de medio ambiente, aseguramiento de calidad, y protección de la salud y seguridad de los trabajadores.

Durante 2014, Arauco totalizó una producción de madera aserrada de 2,5 millones de m³, 4,1% superior a la registrada el año anterior. Este incremento se explica principalmente por una mayor demanda en los mercados asiático, norteamericano y medio oriente.

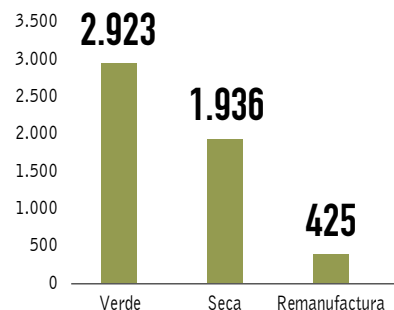
VENTAS MADERA ASERRADA

Miles de m³



PRODUCCIÓN MADERA ASERRADA

Miles de m³



PANELES

Paneles Arauco S.A. se fundó en 1986 con la finalidad de diversificar la oferta de productos forestales, a través de la elaboración y comercialización de distintos tipos de tableros.

Hoy, alcanza una posición de liderazgo entre los productores de paneles en América Latina y el mundo, gracias a la calidad y variedad de sus productos, y a una eficiente estrategia de comercialización y distribución.

En Chile, la empresa cuenta con cinco plantas de paneles, donde se elaboran paneles terciados, aglomerados, MDF y HB, con una capacidad total de producción de 1,6 millones de m³. Además, tiene dos plantas en Argentina y dos en Brasil, en las cuales se fabrican tableros MDF y aglomerados, con capacidades de producción anual que alcanzan a 1,6 millones de m³ y 570 mil m³, respectivamente. A su vez, en Estados Unidos y Canadá posee ocho plantas con capacidad total para producir anualmente 1,5 millones de m³ de paneles MDF y 1,4 millones de m³ de paneles aglomerados.

Durante 2014, Arauco totalizó una producción de 5,2 millones de m³ de tableros, 12,3% superior al período anterior, siendo comercializada mayoritariamente en Estados Unidos y México. En particular, la producción de paneles MDF alcanzó a 2,9 millones de m³; la de terciados totalizó 353 mil m³; la de aglomerados alcanzó a 1,9 millones de m³; y la de tableros HB totalizó 53 mil m³.

Paralelamente, la compañía implementó un nuevo estándar operacional en todas sus plantas, a través del cual busca eliminar pérdidas en los procesos productivos, aumentar la productividad y alcanzar la excelencia

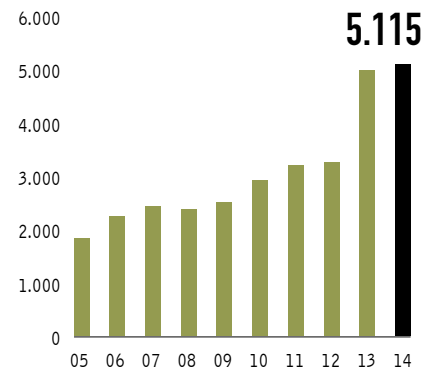
operacional. Asimismo, tiene un mayor enfoque en la seguridad, la estandarización y el mejoramiento continuo de los procesos.

Por otra parte, Arauco llevó a cabo una serie de esfuerzos comerciales para lograr un mejor posicionamiento de la marca de tableros melaminizados Vesto, producidos en la Planta de Teno, en los mercados de Chile, Perú, Colombia y México.

Adicionalmente, la compañía fue distinguida en la novena edición del Premio Desarrollo de Capital Humano INACAP por su trabajo en la formación y perfeccionamiento de sus trabajadores, así como por el compromiso con el entorno y la comunidad.

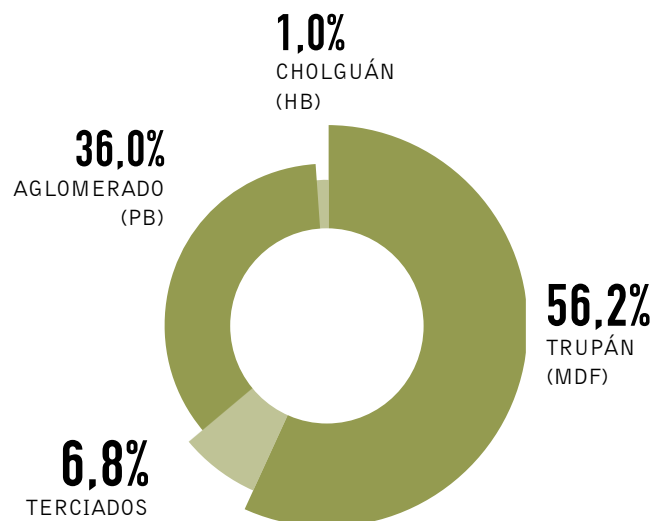
VENTAS PANELES

Miles de m³



PRODUCCIÓN PANELES

Total: 5,2 Millones de m³





— ARAUCO INTERNACIONAL

Arauco es una de las mayores empresas del mundo en la producción de celulosa, paneles y tableros. Posee oficinas en Argentina, Australia, Brasil, Canadá, Colombia, Estados Unidos, Holanda, Japón, México, Perú y China, y centros operativos en Argentina, Brasil, Chile, Uruguay y Norteamérica.

Esta expansión internacional comenzó en 1996, cuando compró la empresa argentina Alto Paraná S.A. En 2005 ingresó al mercado brasileño al adquirir la totalidad de Placas do Paraná S.A. y el 50% de Dynea Brasil S.A.

En 2007 Arauco firmó un acuerdo con el consorcio sueco-finlandés Stora Enso, uno de los más grandes productores mundiales de papel, embalajes y madera transformada del mundo, el que le permitió adquirir el 80% de Stora Enso Arapotí Empreendimentos Agrícolas S.A., el 20% de Stora Enso Arapotí Indústria de Papel S.A. y el 100% de Stora Enso Arapotí Serraria S.A. Más tarde, sumó la totalidad de Tafisa Brasil S.A., consolidando su presencia en el mercado brasileño.

En 2009 concretó una nueva alianza con Stora Enso, ingresando al mercado de Uruguay. Ambas compañías adquirieron en partes iguales el 100% de los activos del grupo empresarial Ence S.A., aportando además los terrenos forestales que poseían por separado en ese país.

Más tarde, en 2011, Arauco ingresó al mercado norteamericano con la adquisición de la planta industrial de paneles Moncure. En tanto en 2012, la compañía compró el 100% de las acciones de la empresa de

paneles Flakeboard Company Limited, incorporando plantas de paneles en Estados Unidos y Canadá.

Actualmente, Arauco es propietaria de 131 mil hectáreas de plantaciones en Argentina, 74 mil hectáreas en Brasil y 72 mil en Uruguay. Más aún, en Argentina cuenta con un aserradero con capacidad para producir 344 mil m³ de madera aserrada al año, una planta de remanufactura con capacidad para generar 67 mil m³ anuales, una planta de paneles MDF con capacidad de producción de 300 mil m³ al año, una planta de paneles aglomerados con capacidad para fabricar 260 mil m³ al año, una planta de resinas y una de celulosa blanqueada y *fluff* con capacidad total para generar 350 mil toneladas anuales.

En Uruguay posee una planta de celulosa con capacidad para producir 1,3 millones de toneladas de celulosa de eucalipto, además de un puerto y una unidad generadora de energía, en base a recursos renovables, con 170 MW de capacidad, instalaciones que fueron inauguradas durante 2014.

En tanto, en Brasil, posee dos plantas de paneles MDF, que producen 1,3 millones de m³ al año, una de aglomerados con capacidad anual de 310 mil m³, una de resinas y el 20% de una planta productora de papel, con capacidad de producción de 250 mil toneladas anuales. Y en Estados Unidos y Canadá cuenta con ocho plantas, con capacidad para producir anualmente 1,5 millones de m³ de paneles MDF y 1,4 millones de m³ de paneles aglomerados.

—
**SECTOR
COMBUSTIBLES**
—



Compañía de Petróleos de Chile S.A., Copec, fue fundada en 1934 para comercializar y distribuir combustibles en el país. En 2003 se convirtió en filial de Empresas Copec, concentrando los activos relacionados con el rubro de los combustibles líquidos y lubricantes. Más tarde, en 2010, inició su proceso de internacionalización en Colombia, al integrarse a la propiedad de la empresa Terpel.

A lo largo de estos años, la compañía ha alcanzado una posición de liderazgo en los mercados en los que participa, gracias a la fidelidad y habitualidad de los clientes y su solidez de marca. Lo anterior ha sido resultado de una estrategia comercial, basada en una logística eficiente, una moderna gestión, una rigurosa selección de las localizaciones, una permanente innovación en sus productos y servicios, una constante preocupación por la calidad y un servicio integral a todos sus clientes.

Actualmente, Copec posee en Chile 620 estaciones de servicio entre Arica y Puerto Williams, 85 tiendas Pronto, 234 locales Punto y 19 plantas de almacenamiento de combustibles con una capacidad total de 482 mil m³. Además, en Colombia, Ecuador, Panamá, Perú y México, posee una red de 2.286 estaciones de servicio, de las cuales 290 corresponden a puntos de comercialización de gas natural vehicular bajo la marca Gazel.

Durante 2014, la compañía totalizó ventas físicas por 9,5 millones de m³ y alcanzó en Chile una participación de mercado de 58,8%. Las mayores ventas registradas en este período se deben principalmente a un aumento de 2,9% en la red de estaciones de servicio, que alcanzaron a 4,4 millones de m³, las que fueron compensadas por una disminución de 1,1% en las ventas del canal industrial, que totalizaron 5,1 millones de m³.

Paralelamente, se inauguraron diez estaciones de servicio urbanas, ubicadas en Calama, Coquimbo, Futaleufú, Padre Hurtado, Peñalolén, Puerto Tranquilo, San Bernardo, San Francisco de Mostazal, Tucapel y Villa O'Higgins. Además, se incorporaron cinco puntos de venta NeoGas GLP, en Chillán, Concepción, La Serena, Santiago y Viña del Mar.

Por otro lado, en la Planta de Almacenamiento Mejillones se avanzó en la habilitación de un estanque de gasolina, con capacidad total de 20 mil m³. En tanto, en la Planta de Combustibles de Con-Con se inició

la construcción de dos nuevos estanques de 20 mil m³ cada uno, los que se espera estarán operativos en 2016.

Adicionalmente, Copec incorporó Aero'tank, una nueva línea de almacenamiento y suministro de combustibles para el sector industrial, e implementó un plan de mejoramiento en 35 puntos de suministro industriales.

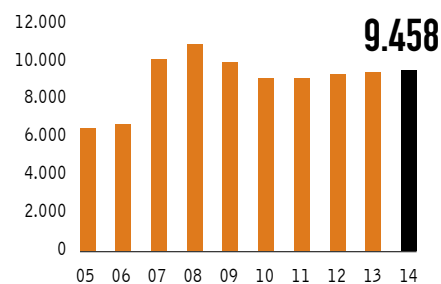
Complementariamente, la compañía introdujo un nuevo programa de servicio con el objetivo de poder medir el nivel de satisfacción de los clientes. Este programa llamado Servicio + CERCA, «el servicio de siempre, mejor que nunca», permite a los clientes evaluar la experiencia y calidad de servicio cada vez que carguen combustible en las estaciones de servicio.

Por su parte, Copec fue elegida como la tercera marca más conocida y recordada por los consumidores chilenos y la número uno del mercado de los combustibles, según el estudio Top of Mind 2014. Asimismo, fue reconocida con el premio Lealtad del Consumidor, basado en la medición del índice NET PROMOTER SCORE®, que determina la intención de recomendación de marca de los clientes.

En 2015, Copec continuará desarrollando iniciativas que permitan ofrecer a todos sus clientes un servicio de excelencia, eficiente y oportuno. Además, la compañía incorporará a su red seis nuevas estaciones de servicio y dos puntos de venta NeoGas GLP.

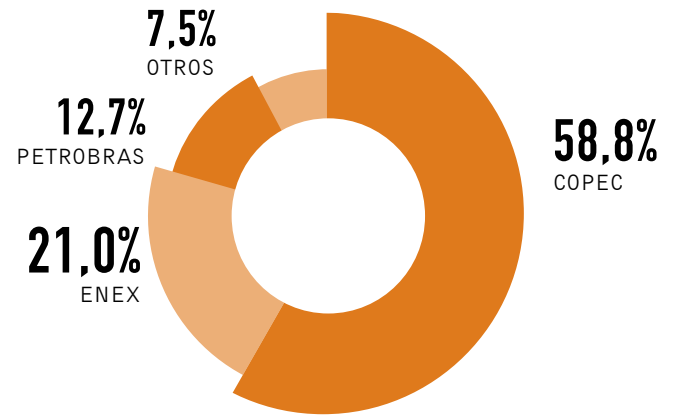
VENTAS FÍSICAS

Miles de m³



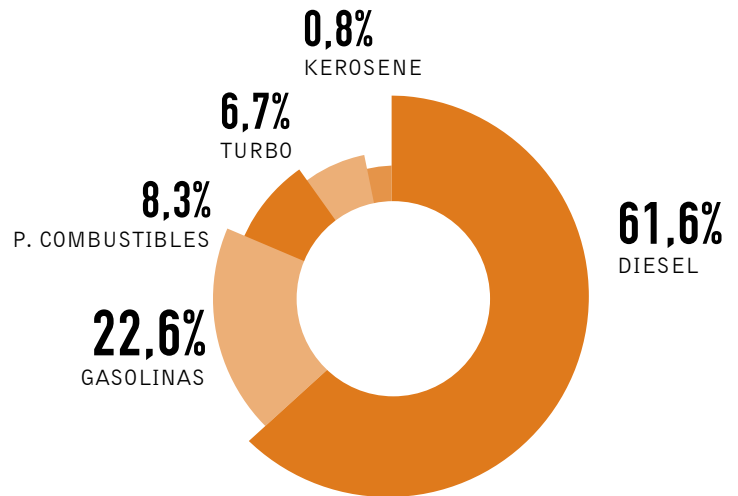
PARTICIPACIÓN DE MERCADO

Fuente: Estimaciones internas



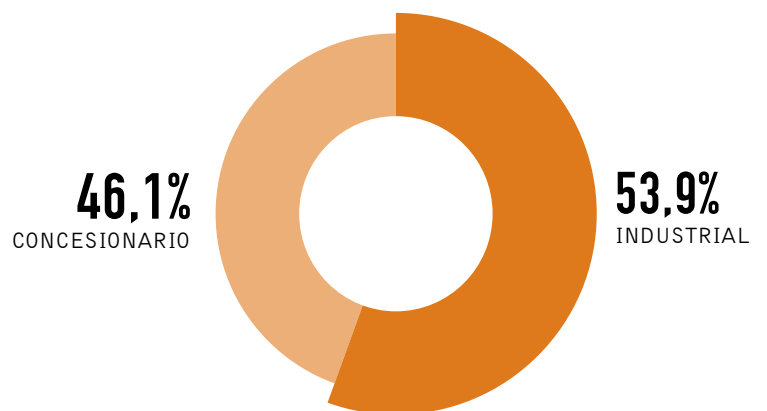
VENTAS POR PRODUCTO

Total: 9,5 Millones de m³



VENTAS POR CANAL

Total: 9,5 Millones de m³





TERPEL

Terpel fue fundada en 1968, con el objetivo de ofrecer una solución al desabastecimiento de combustibles que afectaba a la región de Santander, en Colombia, extendiéndose posteriormente a todas las regiones del país. Varias décadas después, en 2007, la compañía ingresa al mercado chileno con la adquisición de los activos que YPF tenía en este país.

En 2010, Terpel se transformó en coligada indirecta de Copec, luego que esta última adquiriera el 100% de AEI Colombia Holdings Ltd. y AEI Colombia Investments Ltd., sociedades que contaban en total con el 47,2% de Proenergía Internacional S.A., la que a su vez era dueña del 52,7% de Sociedad de Inversiones en Energía S.A. (SIE), propietaria del 88,9% de Terpel.

Ese mismo año, Copec agregó 8,95% adicional de Proenergía Internacional, y, en 2011, adquirió 14,39% de participación directa en SIE. Luego, en 2012, Copec concretó 98,24% de la participación directa en Proenergía Internacional y 58% de participación total indirecta en Terpel.

Actualmente, Terpel es la principal distribuidora de combustibles en el mercado colombiano y cuenta con una red de 2.286 estaciones de servicio en Colombia, Ecuador, Panamá, Perú y México, de las cuales 290 comercializan gas natural vehicular, bajo la marca Gazel.

Durante 2014, la compañía comercializó 1,8 millones de galones de combustibles en Colombia, con un crecimiento de 3% respecto al año anterior, y alcanzó el 45% de la participación de mercado en ese país. Por su parte, el segmento de gas natural vehicular totalizó ventas por 381 mil m³, manteniendo el nivel en relación al período anterior, y en el negocio aéreo se registró un aumento cercano al 12% en combustibles de aviación.

Adicionalmente, Terpel llevó a cabo una simplificación de su estructura societaria, mediante la fusión de las compañías Sociedad de Inversiones en Energía (SIE), Proenergía Internacional y Organización Terpel, con el objetivo de centralizar la toma de decisiones y agilizar los procesos. Como resultado de lo anterior, la compañía ingresó a la Bolsa de Valores de Colombia y en su debut el valor de sus acciones subió 15%.

Por otro lado, la compañía inauguró el 2014, 23 estaciones de servicio y 11 tiendas de conveniencia Al Toque, todas ellas diseñadas con el objetivo de ofrecer a los clientes altos estándares de calidad e innovación.

En 2015, Terpel continuará trabajando en fortalecer su red de estaciones y reafirmar su compromiso con una gestión orientada al servicio, competitividad y calidad.

TIENDAS DE CONVENIENCIA

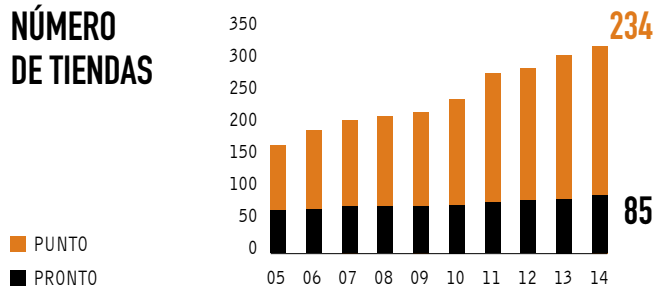
ArcoPrime fue fundada en 2004, luego que Copec se asociara con Áreas S.A., empresa española de reconocida trayectoria mundial, con el objetivo de desarrollar una red de tiendas de conveniencia, restaurantes y cafeterías asociada a las estaciones de servicio, que permitiera entregar a los clientes productos y servicios con un alto estándar de calidad, más allá de la venta de combustibles. Más tarde, en 2014, Copec adquirió la totalidad de la participación accionaria que la empresa española poseía en ArcoPrime, constituyéndose así en su único accionista.

Actualmente, la compañía cuenta con una de las más importantes cadenas de tiendas de conveniencia en el país, conformada por 41 locales Pronto Urbanos y 44 Pronto Carretera, en los cuales se ofrece las 24 horas del día una amplia variedad de productos y servicios.

ArcoPrime también administra ocho restaurantes Fres&Co, ubicados en lugares de alta concentración de oficinas en Santiago, los cuales ofrecen una alternativa de alimentación rápida y saludable bajo la modalidad de autoservicio. Asimismo, estas tiendas se pueden encontrar en formatos stand alone en algunos malls, donde ofrecen un servicio de atención a la mesa y una oferta de alimentación más gourmet.

De manera complementaria, la compañía, gracias a su filial Arco Alimentos, produce y distribuye alimentos frescos, refrigerados

NÚMERO DE TIENDAS



y congelados bajo las marcas Fres&Co, Piacceri y Cresso en supermercados, cafeterías, restaurantes, tiendas de conveniencia y empresas de catering.

Por su parte, los 234 locales Punto, que son administrados por los propios concesionarios de las estaciones de servicio bajo los mismos estándares de calidad que caracterizan a Copec, ofrecen las 24 horas del día una amplia gama de productos y servicios.

Durante 2014, ArcoPrime inauguró dos locales Pronto emplazados en los centros comerciales Mall Plaza Calama y Mall Plaza El Trébol de Concepción. Adicionalmente, expandió sus tiendas Fres&Co con la apertura de un nuevo local en el Centro de Innovación UC Anacleto Angelini en el Campus San Joaquín de la Pontificia Universidad Católica de Chile.

Por su parte, en 2015, la compañía continuará fortaleciendo su posicionamiento y presencia en espacios comerciales no asociados a las estaciones de servicio. En ese sentido cabe destacar la próxima inauguración de una tienda Pronto en el Aeropuerto Internacional Arturo Merino Benítez de Santiago y un local Fres&Co en el Mall Plaza Egaña.

LUBRICANTES

En 1959 Copec estableció una alianza estratégica con la empresa estadounidense Mobil Oil para comercializar sus productos en Chile. Cuarenta años más tarde, Mobil se fusionó con Exxon, dando origen a ExxonMobil, una de las principales compañías de lubricantes en el mundo. En 2003, gracias a una nueva alianza, Copec comenzó a producir y comercializar en forma exclusiva los lubricantes de ExxonMobil en nuestro país.

La compañía cuenta con una planta ubicada en Quintero con capacidad para producir 124 millones de litros al año. Esta instalación es una de las más modernas de América del Sur y opera bajo las estrictas normas de calidad y seguridad de Exxon Mobil.

Durante 2014, las ventas de lubricantes alcanzaron a 103,6 miles de m³ en el mercado nacional, lo que representa una disminución de 4,2% con respecto a 2013, y se registró una participación de mercado de 54,2%.

Paralelamente, la compañía renovó importantes contratos de suministro con clientes mineros, y concretó una importante alianza de recomendación de marca con un grupo automotriz.

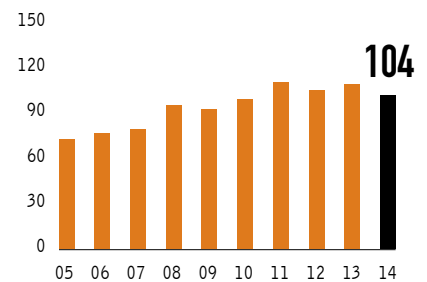
Por otro lado, la empresa ha continuado desarrollando iniciativas para ampliar el servicio ofrecido por el programa "Vía Limpia". Es así como presentó un Estudio de Impacto Ambiental para construir una

planta de procesamiento de aceite usado en Quintero, la que permitirá retirar los residuos sólidos y líquidos que contengan hidrocarburos, para transformarlos posteriormente en combustibles que podrán ser utilizados por las industrias. Esta iniciativa demandará una inversión de US\$ 5,5 millones y se estima que entrará en operaciones en 2015.

En 2015, Copec Lubricantes trabajará en la expansión de la cadena Mobil Tec de manera de aumentar sus centros de atención y entregar a sus clientes un servicio de calidad, integral y altamente especializado.

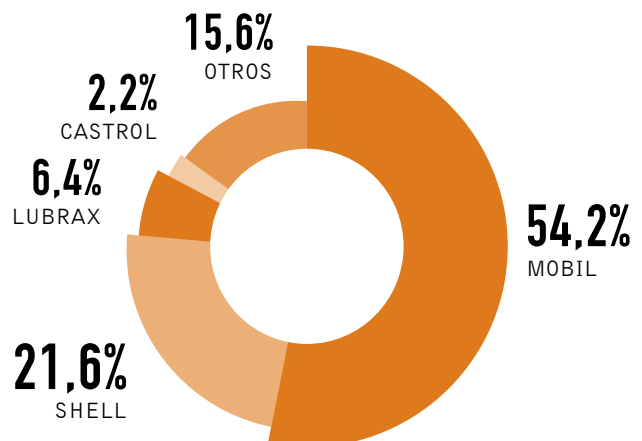
VENTAS

Miles de m³



PARTICIPACIÓN DE MERCADO

Fuente: Estimaciones internas



SONACOL /SONAMAR

La Sociedad Nacional de Oleoductos S.A., Sonacol, fue fundada en 1957 por Copec, Enap y Esso Chile, con la finalidad de transportar combustibles y otros derivados del petróleo a través de una red de oleoductos. En 1979, la compañía incorporó una división marítima para abastecer a las zonas más apartadas del país, la que más tarde daría origen a la Sociedad Nacional Marítima S.A., Sonamar.

Actualmente, la compañía cuenta con una red de oleoductos de 466 kilómetros, que se extiende entre Quintero y San Fernando, nueve estaciones de bombeo, un terminal de entrega de productos y un centro de despacho. A su vez, Sonamar es propietaria de una flota de cuatro buques tanque, que totalizan una capacidad para transportar 180 mil m³ de petróleo y derivados.

En 2014, Sonacol transportó 8,8 millones de m³ de combustibles líquidos, lo que representa un aumento de 4,5% con respecto al año anterior, y Sonamar movilizó 2,1 millones de m³ de combustibles, 22,5% inferior al volumen registrado durante 2013.

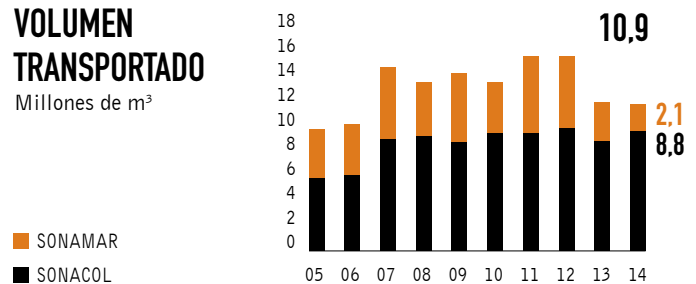
En materia de inversiones, Sonacol trabajó en el desarrollo de un segundo oleoducto en el aeropuerto Arturo Merino Benítez, con el objetivo de abastecer su creciente demanda hasta 2050. El oleoducto contará con una extensión de 27 kilómetros y tendrá una capacidad inicial para transportar 330 m³ por hora. Esta iniciativa demandará una inversión aproximada de US\$ 55 millones y será ingresada al Sistema de Evaluación de Impacto Ambiental durante el primer semestre de 2015.

Además, Sonacol inició las operaciones de la nueva estación de bombeo en Curacaví, aumentando la capacidad de transporte de combustibles líquidos desde 700 m³ por hora a 1.200 m³ por hora.

Por su parte, Sonamar vendió el buque tanque Valdivia, con lo que la compañía redujo su flota a cuatro buques tanque, dos de los cuales

VOLUMEN TRANSPORTADO

Millones de m³



están operando bajo contratos con Enap y los otros dos se encuentran arrendados a Copec.

En el ámbito financiero, Sonacol emitió bonos por UF 2 millones en el mercado local, a 7 y 21 años plazo. Los fondos obtenidos en esta colocación fueron destinados al refinanciamiento de pasivos.

Por otro lado, Sonacol recibió nuevamente la certificación en el Programa PEC Excelencia de la Mutual de Seguridad de la Cámara Chilena de la Construcción, y fue reconocida por esta misma institución entre las empresas con más alto rendimiento en temas de Seguridad y Salud Ocupacional.

En tanto, Sonamar fue distinguida por la Mutual de Seguridad con la Certificación en Seguridad y Salud Ocupacional del Programa Empresa Competitiva.

En 2015, Sonacol y Sonamar continuarán desarrollando iniciativas que les permitan ofrecer a sus clientes un servicio eficiente, seguro y oportuno, incluso más allá de sus tradicionales líneas de negocio.

ABASTIBLE

Abastible S.A. se fundó en 1956 con el objetivo de comercializar gas licuado para uso doméstico, residencial e industrial. Hoy, está presente en Chile y Colombia, ofreciendo a todos sus clientes un suministro seguro y oportuno. Lo anterior es consecuencia de una estrategia basada en la eficiencia operacional, la calidad de servicio, el constante mejoramiento de sus procesos y la permanente búsqueda de aplicaciones innovadoras para sus productos.

En Chile, la compañía cuenta con 18 oficinas de venta y distribución, una red de aproximadamente 1.500 distribuidores, 10 plantas de almacenamiento y envasado, 6,2 millones de cilindros y 53 mil estanques en domicilios de clientes. Junto con ello, dispone en la Región del Biobío de un terminal marítimo, que ofrece servicios de muellaje de combustibles limpios, y una planta de almacenamiento de gas licuado, la que tiene una capacidad de 40 mil m³.

Por su parte, en Colombia, a través de Inversiones del Nordeste, Abastible es propietaria de cinco empresas dedicadas a la distribución y comercialización de gas licuado, una fábrica de cilindros y una compañía de transporte por camiones de gas en cilindros y granel.

Durante 2014, las ventas físicas de Abastible en Chile fueron de 427 mil toneladas, lo que representa un incremento de 2,1% con respecto al año anterior, alcanzando una participación en el mercado nacional de 36,7%. En tanto, en Colombia las ventas físicas totalizaron 181 mil toneladas, 1,8% inferiores a las registradas en 2013, con lo que la participación de mercado llegó a 33,1%.

En materia de inversiones, la compañía dio inicio a las operaciones en las nuevas plantas de almacenamiento y llenado de cilindros en Antofagasta e Iquique, como parte de su Plan de Expansión al Norte Grande. Asimismo, inauguró en Valparaíso y Arica sus primeras estaciones de servicio "Abastible Autogas", las que incorporan tiendas de conveniencia Pausa y servicio de autolavado.

Por otro lado, Abastible ha continuado entregando soluciones con energía solar térmica, consistente en la instalación de paneles solares en domicilios, comercios e industrias, que permiten el uso dual de gas licuado y energía solar para calentar el agua sanitaria. A la fecha, este sistema está siendo utilizado en más de 3.500 hogares.

Paralelamente, la compañía presentó su nueva imagen corporativa "Abastible Energía Limpia", a través de la cual se plasma el compromiso que mantiene con el desarrollo permanente de soluciones energéticas amigables con el medio ambiente y la sociedad.

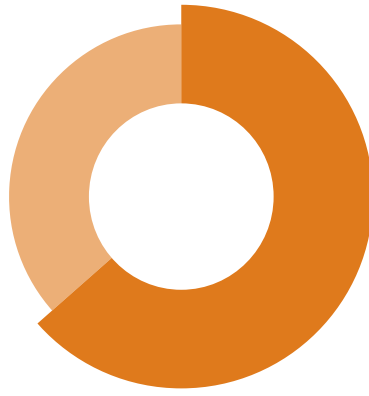
Al igual que en años anteriores, la compañía fue reconocida por sus clientes, obteniendo nuevamente el primer lugar en la categoría cilindros del Ranking ProCalidad 2014 y el primer lugar en el Premio Lealtad del Consumidor.

En 2015, Abastible continuará fortaleciendo su presencia en Chile y Colombia, a través un servicio de calidad, oportuno y eficiente. Asimismo, seguirá trabajando en el desarrollo de soluciones energéticas innovadoras y complementarias al uso de gas licuado de manera de satisfacer los requerimientos de todos sus clientes.

PARTICIPACIÓN DE MERCADO

Fuente: Abastible

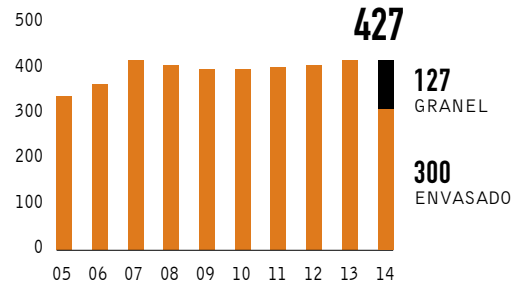
36,7%
ABASTIBLE



63,3%
OTROS

VENTAS FÍSICAS

Miles de toneladas



INVERSIONES DEL NORDESTE

Inversiones del Nordeste se constituye en 2004, con el objetivo de integrar en una única entidad la administración de un grupo de empresas, que operan desde los años setenta en Colombia, dedicadas a la comercialización y transporte de gas licuado en hogares e industrias, y a la producción y comercialización de cilindros para gas licuado. En 2011, Abastible ingresó a su propiedad, como accionista principal, al adquirir el 51% de participación.

Actualmente, la compañía cuenta con cinco empresas regionales dedicadas a la distribución y comercialización de gas licuado (Asogas, Gasan, Norgas, Colgas de Occidente y Gases de Antioquia); una empresa dedicada a la fabricación de cilindros y tanques de almacenamiento; una compañía destinada al transporte en camiones de gas envasado y a granel; y además tiene el 33,33% y 28,22% de la participación accionaria en las empresas distribuidoras de gas Montagas S.A. E.S.P. y Energas S.A. E.S.P., respectivamente.

Durante 2014, Inversiones del Nordeste realizó ventas directas por 181 mil toneladas de gas licuado, lo que representa una disminución de 1,8% con respecto al año anterior, logró una participación del 33,1%, en un mercado influenciado por la alta penetración del gas natural y la implementación, por parte del gobierno, de un plan piloto para subsidios al consumo de gas licuado entre los usuarios de los estratos socioeconómicos más bajos de los departamentos de Caquetá, Nariño, Putumayo y el Archipiélago de San Andrés y Providencia.

Por otro lado, la compañía se adjudicó importantes contratos de suministro con clientes industriales y continuó realizando mejoras en sus procesos y plantas de envasado con el objetivo de elevar los niveles de servicio y profundizar su presencia en el mercado colombiano.

En 2015, Inversiones del Nordeste seguirá llevando a cabo iniciativas que le permitan reforzar su compromiso con los clientes y la comunidad, al entregar un servicio de calidad, eficiente y competitivo.



METROGAS

Metrogas fue fundada en 1994 con el objetivo de distribuir gas natural en el país. Actualmente, la compañía abastece a más de 570 mil clientes industriales, comerciales y residenciales en las regiones Metropolitana y de O'Higgins, a través de una red de distribución de más de cinco mil kilómetros de extensión.

Además, Metrogas participa en el 20% de la propiedad del Terminal de Regasificación de Gas Natural Licuado (GNL) de Quintero, el que cuenta con un muelle de 1.878 metros de longitud, que permite descargar buques de hasta 180 mil m³ de GNL. A lo anterior se suma una zona de almacenamiento con capacidad para 310 mil m³ de GNL, dos vaporizadores capaces de regasificar 10 millones de metros cúbicos por día, un vaporizador de respaldo capaz de regasificar 5 millones de metros cúbicos por día y un patio de carga con capacidad para cargar hasta 48 camiones por día.

Durante 2014, las ventas físicas totalizaron 1.141 millones de m³, lo que representa un aumento de 12,8% con respecto al período anterior. Este incremento es consecuencia principalmente de un mayor abastecimiento a las compañías de generación eléctrica.

En materia de inversiones, Metrogas inició la ampliación de su red de distribución por un total de 12 kilómetros en la Región del Libertador General Bernardo O'Higgins. Además, su coligada GNL Quintero S.A. finalizó la construcción de dos nuevas islas de carguío de GNL, duplicando así la capacidad de carga del patio de camiones, y avanzó en la ampliación del terminal de regasificación con el objetivo de

incrementar desde 10 millones de metros cúbicos regasificados por día hasta 15 millones de metros cúbicos por día, gracias a la instalación de un tercer vaporizador.

Paralelamente, la compañía dio inicio a la construcción de la fase de metanización de la Planta de Biogás La Farfana, a través de la cual se busca convertir el biogás en biometano para luego inyectarlo a la red de suministro. Esta instalación tendrá una capacidad para producir aproximadamente 14 millones de m³ al año de gas natural e iniciará sus operaciones durante el primer semestre de 2015.

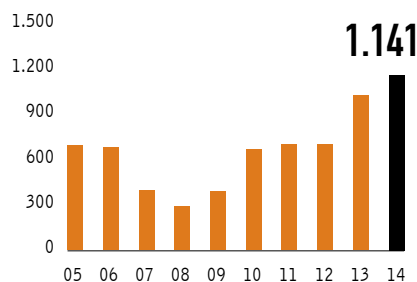
Por otro lado, Metrogas desarrolló un nuevo programa llamado "Brigada Metroambientalista" con el objetivo de reforzar los contenidos educativos de niños y jóvenes en torno al cuidado del medioambiente y la eficiencia energética.

Al igual que en años anteriores, la compañía fue reconocida por entregar a sus clientes un servicio de calidad y oportuno. Es así como fue distinguida con el primer lugar en "Servicios Domiciliarios" del Premio Nacional de Satisfacción de los Consumidores. Además, fue reconocida entre las Seis Grandes Empresas más seguras para trabajar en Chile por la Asociación Chilena de Seguridad y entre las principales empresas que trabajan en torno a la innovación de acuerdo al ranking Most Innovative Companies 2014 de la Universidad de Los Andes.

En 2015, Metrogas llevará a cabo diversas iniciativas que le permitirán mejorar el abastecimiento de los clientes, con un claro enfoque en la innovación, el cuidado del medio ambiente y el servicio de calidad.

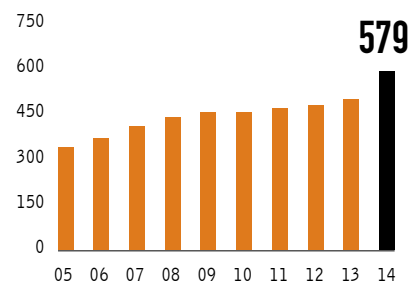
VENTAS

Millones de m³
equivalentes



NÚMERO DE CLIENTES

Miles



SECTOR PESQUERO

IGEMAR

En 1980, Empresas Copec adquirió Pesquera Guanaye Ltda., la que más tarde fusionó con Pesquera Iquique S.A., dando origen a Pesquera Iquique-Guanaye S.A., Igemar.

Actualmente, la compañía opera en el norte del país por medio de su coligada Corpesca, y en la zona centro-sur a través de su filial Orizon. Ambas empresas cuentan con los más altos estándares de calidad en sus faenas de pesca y procesos productivos, satisfaciendo las necesidades del mercado en forma eficiente. Adicionalmente, tanto Corpesca como Orizon cumplen estrictamente con el marco regulatorio existente en el país y se adaptan a las variables condiciones del negocio pesquero.

Durante 2014, los niveles de captura en el norte del país totalizaron 0,8 millones de toneladas, lo que representa un aumento de 0,3% con respecto al

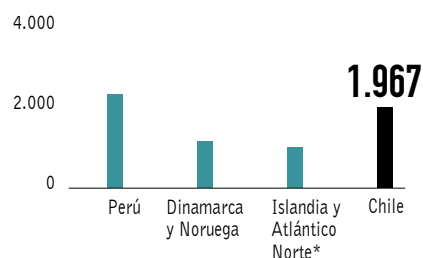
año anterior. En tanto, las capturas totales en la zona centro-sur alcanzaron a 0,8 millones de toneladas, 60% superior a lo registrado en 2013.

Por otra parte, Golden Omega avanzó en el proceso de validación farmacéutica, que le permitirá comercializar los concentrados de Omega 3 producidos en la planta de Arica en la industria farmacéutica mundial. Más aún, la compañía concretó una alianza con la empresa japonesa Bizen Chemical Co. y KD Pharma para suministrar súper concentrados para la elaboración de fármacos.

En 2015, Corpesca y Orizon continuarán realizando inversiones e implementando iniciativas que les permitan adaptarse al mercado y ampliar su oferta de productos con propuestas más innovadoras y con mayor valor agregado.

CAPTURAS PRINCIPALES EXPORTADORES DE HARINA Y ACEITE DE PESCADO

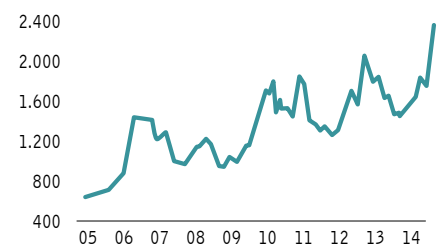
Miles de ton



*Incluye Irlanda, Islas Faroe y Reino Unido / Fuente: IFFO

PRECIO HARINA DE PESCADO

US\$ / Ton



Fuente: Bloomberg

CORPESCA

Corpesca S.A. fue formada en 1999, a partir de la fusión de los activos operacionales que Igemar, Eperva y Coloso tenían en el norte de Chile. Actualmente, es la principal empresa del país en la fabricación de harina y aceite de pescado, y una de las más grandes a nivel internacional.

La compañía opera plantas elaboradoras de harina y aceite de pescado en los puertos de Arica, Iquique, Mejillones y Tocopilla, con la factibilidad de procesar 640 toneladas de materia prima por hora. Además, cuenta con una flota autorizada de 47 naves propias y una arrendada, las que totalizan una capacidad de bodega superior a 21 mil m³.

A lo anterior se suma, a través de su filial Selecta en Brasil, una planta procesadora de concentrados proteicos de soya (SPC), con capacidad para producir 600 mil toneladas anuales de estos productos, que son utilizados como sustituto y complemento de la harina de pescado en la dieta alimenticia acuícola.

Por su parte, Corpesca lleva a cabo sus operaciones utilizando la mejor tecnología disponible y cumpliendo rigurosamente las normativas ambientales. Asimismo, mantiene vigentes en todas sus plantas el programa de aseguramiento de calidad HACCP (*Hazard Analysis and Critical Control Points*), que certifica el Servicio Nacional de Pesca; la certificación internacional de calidad GMP B2 del Product Board

of Animal Feed de Holanda en su planta de Arica; la certificación internacional de sustentabilidad IFFO RS para la pesquería de anchoveta; y la licencia en todas sus plantas para exportar harina de pescado a China.

Durante 2014, la compañía procesó 627 mil toneladas, 3,5%, superior al año anterior, debido principalmente a las mayores capturas industriales y artesanales.

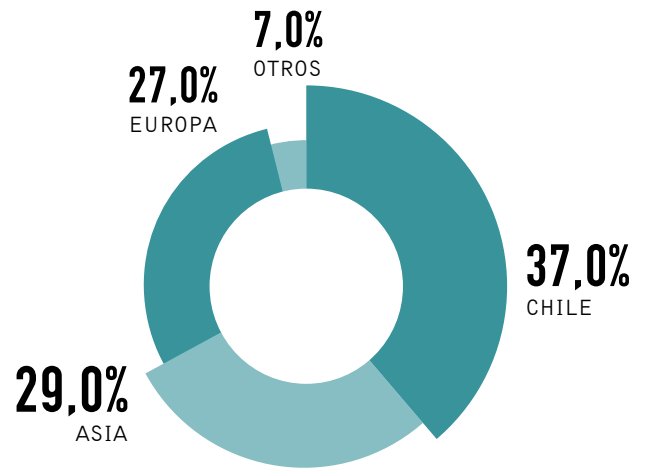
Lo anterior trajo consigo que la producción de harina y aceite de pescado totalizara 151 mil toneladas, 7,1% mayor que en 2013, y las ventas físicas alcanzaran 158 mil toneladas, 13,7% superiores a las registradas el año anterior. El 63% de las ventas de harina fueron destinadas a exportación, principalmente a Asia y Europa, y el 52% de las ventas de aceite de pescado fueron comercializadas en Europa.

En materia de inversiones, Corpesca continuó con su programa de renovación de la flota, modernizando la nave Eperva 49, la que entró en operaciones en junio de 2014.

En 2015, la compañía llevará a cabo iniciativas que le permitan optimizar sus estándares operacionales, consolidar y diversificar su capacidad productiva, además de asegurar un alto estándar de calidad de las harinas proteicas y aceites producidos.

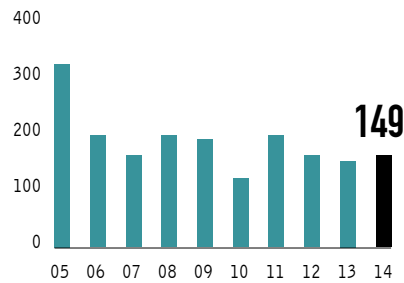
VENTAS HARINA POR MERCADO

Total: 149 Mil toneladas



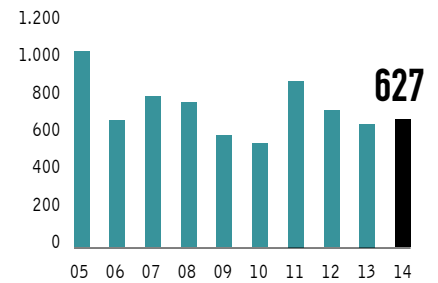
VENTAS HARINA

Miles de ton



PESCA PROCESADA

Miles de ton



ORIZON

Orizon S.A. fue formada en noviembre de 2010 como resultado de la fusión de los activos operacionales que poseían las empresas SPK, filial de Igemar, y Pesquera San José, propiedad de Pesquera Coloso.

La compañía cuenta con tres plantas elaboradoras de harina y aceite de pescado, dos de las cuales se ubican en la Región del Biobío y una en la Región de Coquimbo. En conjunto alcanzan una capacidad de producción de 290 toneladas de materia prima por hora. A ellas se agregan una planta elaboradora de conservas en Coronel, con una capacidad para procesar 30 mil cajas de 24 unidades de latas de jurel al día, una planta de congelados en Coronel, con capacidad para elaborar 600 toneladas de producto al día, una planta de conservas y congelado rápido e individual (IQF) en Puerto Montt con capacidad para producir 60 toneladas de choritos al día y 2 mil cajas de latas de choritos de 48 unidades al día, y una planta de congelados en Coquimbo, con capacidad para procesar 60 toneladas de productos al día. Además, posee una flota operativa de 8 naves, las que totalizan una capacidad de bodega de 11 mil m³.

Durante 2014, las capturas de la compañía alcanzaron 72 mil toneladas, cifra 7,5% superior a la registrada en el período anterior. En tanto, la participación en las capturas artesanales totalizó 123 mil toneladas, 82,1% superior a las obtenidas en 2013. Este incremento

se explica principalmente por la mayor disponibilidad del recurso sardina común.

Lo anterior tuvo como resultado que la producción de harina de pescado alcanzara a 32 mil toneladas, lo que representa un aumento de 62,3% con respecto a 2013, y la producción de aceite totalizara 12 mil toneladas, 164,2% superior a la obtenida el año anterior.

En tanto, las ventas físicas alcanzaron a 34 mil toneladas de harina de pescado, 12 mil toneladas de aceite de pescado, 2,1 millones de cajas de conservas y 21 mil toneladas métricas de congelados. La harina de pescado, aceite de pescado y conservas fueron vendidas mayoritariamente en el mercado nacional, mientras que los productos congelados fueron comercializados principalmente en Nigeria, Perú y Rusia.

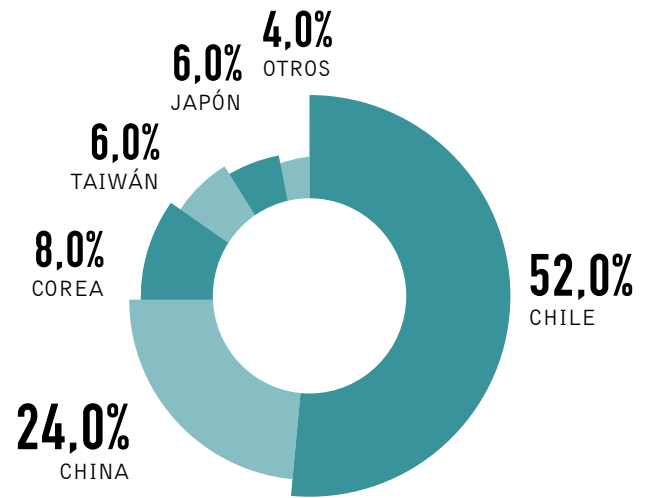
Por su parte, las ventas físicas de arroz y legumbres registraron un incremento de 41,5% con respecto al año anterior, consolidando la presencia de la marca "San José" en las principales cadenas de supermercados y distribuidores del país.

En 2015 Orizon espera aumentar la participación de mercado en los diversos productos de la marca San José y continuar adecuando sus procesos de manera de optimizar la producción y ampliar su oferta de soluciones alimenticias.



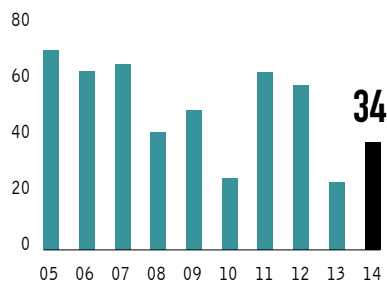
VENTA HARINA POR MERCADO

Total: 34 Mil toneladas



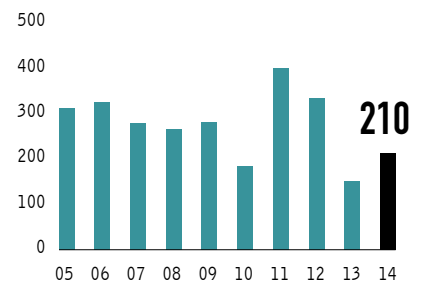
VENTAS HARINA

Miles de tons



PESCA PROCESADA

Miles de tons



GOLDEN OMEGA

Golden Omega nace en 2008 con el objetivo de producir concentrados de Omega 3 a partir de aceite de pescado. En esta sociedad participan Corpesca y Orizon, con 35% cada una, y Logística Ados S.A., con el 30% restante.

Actualmente, la compañía es el único productor de concentrados de Omega 3 en el mundo que está verticalmente integrado hacia las capturas de pescado, lo que le permite seleccionar las mejores materias primas y ofrecer trazabilidad completa en la cadena de producción.

Golden Omega cuenta con una planta con capacidad para producir 2.000 toneladas de producto terminado al año. La primera fase de esta instalación elabora productos con concentraciones de hasta 60% de ácidos grasos Omega 3 bajo los estrictos estándares farmacéuticos de la FDA (*Food and Drug Administration*) de Estados Unidos. En tanto, la segunda fase, inaugurada en 2014, tiene capacidad para producir hasta 700 toneladas anuales de concentrados de Omega 3 con un contenido de ácidos grasos de hasta 85%, empleando un proceso de elaboración propio y patentado.

Por otro lado, los subproductos obtenidos en el proceso productivo son utilizados para la obtención de biodiesel, que es destinado principalmente a la minería, dados los beneficios que aporta como combustible renovable y con huella de carbono neutra.

Durante 2014, Golden Omega avanzó en el proceso de validación farmacéutica, que le permitirá comercializar sus productos en la industria farmacéutica mundial. Más aún, la compañía concretó acuerdos comerciales con empresas japonesas y alemanas, con el fin de suministrar súper concentrados para la fabricación de fármacos relacionados con el control de los triglicéridos y la prevención de infartos cardiovasculares.

En el ámbito comercial, Golden Omega continuó trabajando en la introducción de sus productos en los principales mercados del mundo, tales como Estados Unidos, Europa y Asia.

En 2015, Golden Omega espera consolidar la operación productiva de la segunda fase de su planta de manera de introducir estos nuevos productos en los distintos mercados internacionales.



OTRAS INVERSIONES

INMOBILIARIA LAS SALINAS

Inmobiliaria Las Salinas fue constituida en 2012 con el objetivo de concentrar bajo una única sociedad los terrenos de la antigua Planta Las Salinas, la que durante décadas cumplió un rol clave en el abastecimiento energético del país.

Estos terrenos fueron adquiridos por Copec en diferentes etapas, hasta totalizar 16 hectáreas. El primero de ellos fue comprado en 1952 y más tarde se sumaron aquellos pertenecientes a ExxonMobil y Shell, luego que en el 2000 se acordara con la Municipalidad de Viña del Mar el término de la actividad industrial en la zona. A fines de 2011, la compañía ejerció la opción de compra por un sitio de propiedad de Petrobras y finalmente, en 2013, adquirió un terreno de propiedad de la empresa Sonacol, completando la totalidad del paño.

En octubre de 2012, la compañía llamó a un concurso internacional para la confección de un Plan Maestro que permita integrar el terreno de Las Salinas a la ciudad de Viña del Mar, en la forma del primer barrio sustentable del país.

La licitación fue adjudicada a un consorcio en el que participa la firma internacional de diseño y planificación urbana Sasaki, responsable del plan maestro para la ciudad olímpica de Beijing.

La arquitectura estará acorde con la ciudad de Viña del Mar y contará con ejes adecuados de conectividad vial y peatonal, mejorando la calidad de vida de los habitantes.

Durante 2014, Inmobiliaria Las Salinas concluyó una nueva fase del Plan Maestro, el que contendrá los lineamientos, especificaciones y estándares para el desarrollo urbano de este terreno. Específicamente, se establecieron los mínimos necesarios para que los espacios públicos, mix de uso y constructibilidad garanticen la correcta rentabilidad del proyecto, y los antecedentes para continuar impulsando el trabajo colaborativo con las autoridades y otras contrapartes clave de la ciudad, en temas ambientales y de transporte.





CAMINO NEVADO

Sociedad Minera Camino Nevado Ltda. fue creada en 2011 con el objetivo de entregar, a través de una única entidad, una administración especializada a las sociedades que Empresas Copec tiene en el sector minero.

Gracias a ello, la Compañía ha reforzado su posición estratégica y *know how* en un sector en el que se había estado presente durante décadas, además de reafirmar su permanente búsqueda de nuevas oportunidades de negocios, que se complementen y muestren sinergias con las operaciones existentes.

Es así como Camino Nevado está presente en la minería nacional del cobre, oro y plata, a través de su filial Compañía Minera Can-Can, y en la minería del carbón y su transporte, mediante sus coligadas Mina Invierno y Naviera Los Inmigrantes.

En los próximos años la empresa continuará desarrollando importantes proyectos de exploración y explotación de mediana envergadura, tanto en el norte como en el sur del país, gracias al apoyo de una estructura que facilita las asociaciones y el perfeccionamiento de los financiamientos requeridos para este tipo de proyectos.

MINA INVIERNO

Mina Invierno se constituyó en 2007 con la finalidad de impulsar un proyecto de extracción de carbón en la Región de Magallanes. En esta sociedad participan Empresas Copec e Inversiones Ultraterra, con 50% cada una.

La compañía posee cuatro yacimientos de carbón sub-bituminoso en Isla Riesco llamados Estancia Invierno, Río Eduardo, Elena y Adela, los que totalizan recursos superiores a 516 millones de toneladas y reservas ascendentes a 390 millones de toneladas. En el caso de Estancia Invierno, la empresa cuenta con derechos de explotación hasta 2017, pudiendo ejercer una opción de compra a fines de ese año, si resultase atractivo.

Complementariamente, la empresa posee un invernadero llamado "Don Gonzalo", que permite albergar especies nativas de la zona; un área de compensación integrada de 683 hectáreas de superficie, destinadas a la reforestación con lenga y a la relocalización de especies nativas como coipos y puyes; y 5.400 hectáreas en un sector colindante a la

mina donde conviven 1.600 ovejas y 300 vacunos, con el objetivo de demostrar que la actividad ganadera se puede realizar de manera simultánea con la extracción carbonífera.

Durante 2014, Mina Invierno alcanzó una producción de 3,94 millones de toneladas de carbón, lo que representa un incremento de 63% con respecto al año anterior. Del total, 44% fue destinada al mercado nacional, 45% a Asia y 11% a Europa.

Cabe mencionar que el ejercicio 2014 se presentó bastante desafiante para la compañía, ya que, continuó realizando trabajos para maximizar la productividad y eficiencia en la operación minera y debió llevar a cabo esfuerzos comerciales para desarrollarse en un mercado internacional marcado por la sobreoferta y menores precios, tanto para las exportaciones como para las ventas en el mercado local.

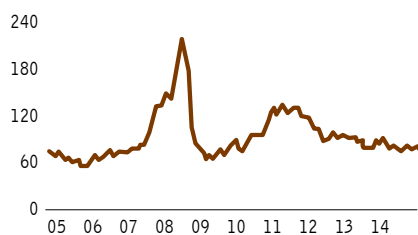
Por otro lado, la compañía colaboró en la publicación del libro "La Historia Olvidada: Tras la Ruta del Carbón", que rescata las voces de los mineros locales a través de la historia; y la obra "Isla Riesco: La Naturaleza y el Hombre", que comprende un trabajo de investigación sobre los aborígenes, la colonización y la conformación de la actividad minera de Magallanes.

Paralelamente, Mina Invierno fue reconocida con el Premio Desarrollo Capital Humano de Inacap por su constante preocupación por la seguridad y capacitación de los colaboradores, y fue merecedora de la acreditación SENDA por ser un espacio laboral que previene el consumo de droga y alcohol.

En 2015, la compañía seguirá trabajando por consolidar su presencia y desarrollar una demanda de largo plazo fundamentalmente en el mercado nacional y esporádicamente en el internacional, como un productor de carbón confiable y competitivo. Todo ello en un escenario de menores precios, consecuencia de la sobreoferta mundial.

PRECIO CARBÓN

US\$ / Ton



Fuente: International Coal Report, CIF Europa Noroeste 6.000 Kcal/Kg

CAN-CAN

Can-Can se fundó en 1991 con la finalidad de explorar y explotar yacimientos de mediana envergadura de oro, plata y cobre.

Actualmente, la empresa cuenta con propiedades mineras en las regiones de Arica y Parinacota, Atacama y Valparaíso. Éstas comprenden las faenas El Bronce y Botón de Oro, en la Provincia de Petorca; y los proyectos Choquelimpie, en la Provincia de Arica y Parinacota y Diego de Almagro, en la Provincia de Chañaral. Además, la compañía posee una planta de lixiviación en Copiapó, destinada a la producción de metal doré a partir de la recuperación de finos de oro y plata contenidos en minerales y relaves.

En 2014, Can-Can vendió 11 mil onzas de oro equivalente, 158% superior al período anterior. Este incremento se explica por la mayor producción registrada en la faena El Bronce, cuyas operaciones estuvieron parcialmente paralizadas por las autoridades competentes durante 2013.

Paralelamente, la compañía llevó a cabo trabajos de mejoramiento en la faena El Bronce con el objetivo de elevar los estándares productivos y de seguridad. En tanto, en el yacimiento aurífero Botón de Oro se

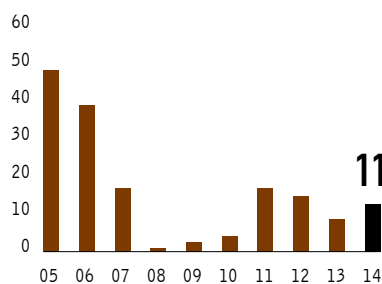
realizaron labores de exploración con el objeto de definir su potencial geológico durante el primer semestre de 2015.

Adicionalmente, se continuó avanzando en el desarrollo del proyecto Diego de Almagro, con la realización de sondajes y pruebas metalúrgicas que permitirán determinar la cantidad y calidad de sus reservas. Este yacimiento demandará una inversión aproximada de US\$ 600 millones y permitirá producir más de 4 mil toneladas de cátodos y 30 mil toneladas de concentrado de cobre al año. Cabe mencionar que sus procesos productivos utilizarán agua de mar, sin desalinizar, la que será captada en el sector de Punta Achurra, al norte de la Bahía de Chañaral, y será conducida por una tubería subterránea de 60 kilómetros de extensión. El segundo semestre de 2015 se realizará el Estudio de Factibilidad Técnico – Económico lo que permitiría iniciar la construcción del proyecto a mediados de 2016. Por su parte, la tramitación del estudio de impacto ambiental debiera concluir el primer semestre de 2015.

En el futuro, la compañía continuará buscando nuevas líneas de desarrollo que le permitirán cumplir su objetivo de crecimiento y transformarse en un actor relevante de la mediana minería.

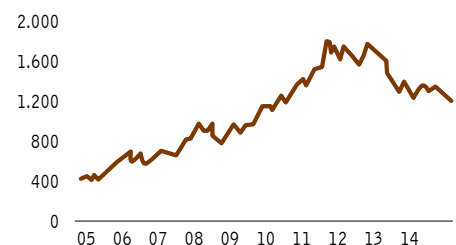
VENTAS

Miles de onzas
de oro equivalentes



PRECIO ORO

US\$ / Onza



Fuente: Bloomberg



—
**ANTECEDENTES
FINANCIEROS**
—



INFORMACIÓN GENERAL

PROPIEDAD DE LA COMPAÑÍA

NOMBRE ACCIONISTA (1)	RUT	N° de Acciones	%
AntarChile S.A. (2)	96.556.310-5	790.581.560	60,82
Banco de Chile por Cuenta de Terceros	97.004.000-5	45.482.841	3,50
Banco Itaú por Cuenta de Inversionistas	76.645.030-K	43.793.203	3,37
Forestal y Pesquera Callaqui S.A.	96.513.480-8	29.731.091	2,29
Viecal S.A.	81.280.300-K	29.439.066	2,26
Minera Valparaíso S.A.	90.412.000-6	22.027.125	1,69
Forestal y Pesquera Copahue S.A.	79.770.520-9	18.692.371	1,44
Banco Santander – JP Morgan	97.036.000-K	18.632.657	1,43
AFP Provida	98.000.400-7	16.518.424	1,27
AFP Capital	98.000.000-1	16.383.243	1,26
Servicios y Consultoría Ltda.	93.865.000-4	16.127.425	1,24
Larraín Vial S.A. Corredora de Bolsa	80.537.000-9	15.506.761	1,19
Subtotal		1.062.915.767	
Total Acciones		1.299.853.848	

(1) Doce mayores accionistas

(2) El accionista AntarChile S.A. posee más de un 10% del capital de la Compañía
Al 31 de diciembre de 2014 el número de accionistas ascendía a 7.801

CONTROLADORES DE LA SOCIEDAD

Al 31 de diciembre de 2014, el control de Empresas Copec S.A. corresponde a la sociedad anónima abierta AntarChile S.A., RUT N° 96.556.310-5, que es dueña del 60,821% de las acciones de Empresas Copec S.A. A su vez, los controladores finales de AntarChile S.A. y, en consecuencia, de Empresas Copec S.A., son doña María Nosedá Zambra, don Roberto Angelini Rossi y doña Patricia Angelini Rossi. Se deja constancia también que algunos de los controladores finales recién nombrados tienen participaciones directas en Empresas Copec S.A., las que se indican a continuación: don Roberto Angelini Rossi es propietario directo del 0,002% de las acciones de Empresas Copec S.A. y doña Patricia Angelini Rossi es propietaria directa del 0,0002% de las acciones de Empresas Copec S.A.

Además, debe señalarse que las siguientes personas naturales relacionadas por parentesco con los controladores finales son dueños directos de los porcentajes de acciones de Empresas Copec S.A. que se indican a continuación: doña Daniela Angelini Amadori: 0,00005%, don Maurizio Angelini Amadori: 0,00005%, don Claudio Angelini Amadori: 0,00005%, don Mario Angelini Amadori: 0,00005%, don Franco Roberto Mellafe Angelini: 0,00006%, don Maximiliano Valdés Angelini: 0,00006% y doña Josefina Valdés Angelini: 0,00006%.

Como se dijo, el control de AntarChile S.A. corresponde a sus controladores finales, con acuerdo de actuación conjunta formalizado, que no contiene limitaciones a la libre disposición de las acciones, que son los ya nombrados María Nosedá Zambra, RUT N° 1.601.840-6, Roberto Angelini Rossi, RUT N° 5.625.652-0, y Patricia Angelini Rossi, RUT N° 5.765.170-9. Dicho control lo ejercen como sigue: a) Acciones de propiedad directa de los controladores finales: a.1) don Roberto Angelini Rossi, es propietario directo del 0,21127% de las acciones emitidas por AntarChile S.A.; y a.2) doña Patricia Angelini Rossi, es propietaria directa del 0,22528% de las acciones emitidas por AntarChile S.A. Total acciones en AntarChile S.A. de propiedad directa de los controladores finales: 0,43655%. b) Acciones en AntarChile S.A. de propiedad de sociedad controlada por los controladores finales: Inversiones Angelini y Compañía Limitada, RUT N° 93.809.000-9, es propietaria directa del 63,4015% de las acciones emitidas por AntarChile S.A., y propietaria indirecta, a través de su filial Inmobiliaria y Turismo Río San José S.A., del 0,073% de las acciones de AntarChile S.A. Inversiones Angelini y Compañía

Limitada es controlada por los controladores finales ya mencionados, o sea, doña María Nosedá Zambra, don Roberto Angelini Rossi y doña Patricia Angelini Rossi, con un 52,118294% total de participación en los derechos sociales, según el siguiente detalle: doña María Nosedá Zambra, directamente 10,944020%; don Roberto Angelini Rossi, en forma directa 5,377325% e indirectamente 16,992312% a través de Inversiones Arianuova Limitada, RUT N° 76.096.890-0, de la cual tiene el 99% de los derechos sociales; y doña Patricia Angelini Rossi, en forma directa 5,105316% e indirectamente 13,699321% a través de Inversiones Rondine Limitada, RUT N° 76.096.090-K, de la cual tiene el 99% de los derechos sociales. Además, don Roberto Angelini Rossi controla estatutariamente Inversiones Golfo Blanco Limitada, RUT N° 76.061.995-7, que es propietaria del 18,357026% de los derechos sociales de Inversiones Angelini y Compañía Limitada, cuyos socios son: (i) don Roberto Angelini con el 0,00011% de los derechos sociales; y (ii) con el 24,9999% de los derechos sociales cada uno de Maurizio, Daniela, Claudio y Mario, todos Angelini Amadori. También, doña Patricia Angelini Rossi controla estatutariamente Inversiones Senda Blanca Limitada, RUT N° 76.061.994-9, que es propietaria del 14,793925% de los derechos sociales de Inversiones Angelini y Compañía Limitada, cuyos socios son: (i) doña Patricia Angelini con el 0,000013% de los derechos sociales; y (ii) con el 33,33328% de los derechos sociales cada uno de Franco Mellafe Angelini, Maximiliano Valdés Angelini y Josefina Valdés Angelini. Son también miembros del controlador de AntarChile S.A., con acuerdo de actuación conjunta formalizado, titulares a su propio nombre de las acciones de AntarChile S.A. que se pasan a indicar: Yolab Investment Corp., RUT N° 59.008.790-4, con 4,57746% y Jean Pierre Corp., RUT N° 59.008.780-7, con 5,52542%. Estas dos sociedades son compañías constituidas de acuerdo a las leyes de la República de Panamá. Cabe señalar que estas dos sociedades son también socias de Inversiones Angelini y Compañía Limitada, con los siguientes porcentajes de participación: Yolab Investment Corp.: 0,550382%; Jean Pierre Corp.: 7,298763%. Finalmente, se deja constancia que la ya nombrada Inversiones Angelini y Compañía Limitada es propietaria directa del 0,1507% de las acciones de Empresas Copec S.A. y propietaria indirecta, a través de su filial Inmobiliaria y Turismo Río San José S.A., del 0,049% de las acciones de la recién mencionada Empresas Copec S.A.

OTROS ACCIONISTAS MAYORITARIOS

Los siguientes accionistas controlan, directamente o a través algún tipo de relación entre si, más de un 10% del capital con derecho a voto de la sociedad:

NOMBRE ACCIONISTA	RUT	N° de Acciones	%
Forestal y Pesquera Callaqui S.A.	96.513.480-8	29.731.091	2,29
Viecal S.A.	81.280.300-K	29.439.066	2,26
Minera Valparaíso S.A.	90.412.000-6	22.027.125	1,69
Forestal y Pesquera Copahue S.A.	79.770.520-9	18.692.371	1,44
Servicios y Consultoría Ltda.	93.865.000-4	16.127.425	1,24
Forestal, Constructora y Comercial del Pacífico Sur S.A.	91.553.000-1	10.638.898	0,82
Coindustria Ltda.	80.231.700-K	5.838.513	0,45
Cominco S.A.	81.358.600-2	5.513.550	0,42
Inmobiliaria Choapa S.A.	83.104.400-4	2.209.330	0,17
Inmobiliaria Rapel S.A.	83.104.700-3	1.164.237	0,09
Agrícola e Inmobiliaria Las Agustinas S.A.	83.104.900-6	590.254	0,05
Inmobiliaria Bureo S.A.	83.164.900-3	275.500	0,02
Forestal Bureo S.A.	87.014.900-K	174.767	0,01
Otros		940.431	0,07
Total		143.362.558	11,03

Todos estos accionistas pertenecen a un mismo grupo empresarial cuyos controladores finales, en partes iguales, son las siguientes personas naturales: don Eliodoro Matte Larraín, rol único tributario N° 4.436.502-2, doña Patricia Matte Larraín, rol único tributario N° 4.333.299-6 y don Bernardo Matte Larraín, rol único tributario N° 6.598.728-7.

TRASPASOS

A continuación se detallan los cambios de participación de los principales accionistas en la propiedad de Empresas Copec S.A. entre el 31 de diciembre de 2013 y el 31 de diciembre de 2014.

Banco de Chile por Cuenta de Terceros aumentó su participación en la propiedad desde 40.443.841 acciones a 45.482.841 acciones. En tanto, Banco Itaú por Cuenta de Inversionistas pasó desde 41.481.343 acciones a 43.793.203 acciones. Por su parte, Banco Santander –

JP Morgan aumentó su participación en la propiedad desde 18.081.283 acciones a 18.632.657 acciones. En tanto, AFP Provida disminuyó su número de acciones desde 16.777.532 a 16.518.424. Por otro lado, AFP Capital aumentó su número de acciones desde 15.608.606 acciones a 16.383.243. Larraín Vial S.A. Corredora de Bolsa, a su vez, pasó desde 15.059.477a 15.506.761.

PARTICIPACIÓN ACCIONARIA

Al 31 de diciembre de 2014, la participación accionaria que poseían, de manera directa e indirecta, los Directores y ejecutivos principales de Empresas Copec S.A. era la siguiente:

DIRECTORES

- a. Don Jorge Andueza Fouque es propietario en forma directa de acciones que representan 0,000% de Empresas Copec y participa en sociedades que son propietarias de 0,006% de la misma compañía.
- b. Don Roberto Angelini Rossi es propietario en forma directa de acciones que representan 0,002% de Empresas Copec y participa en sociedades que son propietarias de la misma compañía tal como se informa en "Controladores de la Sociedad".
- c. Don Andrés Bianchi Larre no es propietario en forma directa de acciones de Empresas Copec y tampoco participa en sociedades que sean propietarias de la misma compañía.
- d. Don Álvaro Fischer Abeliuk no es propietario en forma directa de acciones de Empresas Copec y tampoco participa en sociedades que sean propietarias de la misma compañía.
- e. Don Juan Edgardo Goldenberg Peñafiel es propietario en forma directa de acciones que representan 0,001% de Empresas Copec.
- f. Don Arnaldo Gorziglia Balbi es propietario en forma directa de acciones que representan 0,001% de Empresas Copec.
- g. Don José Tomás Guzmán Dumas es propietario en forma directa de acciones que representan 0,077% de Empresas Copec y participa en sociedades que son propietarias de 0,055% de la misma compañía. Adicionalmente, su cónyuge en régimen de sociedad conyugal, doña Carmen Rencoret de la Fuente, es propietaria de acciones que representan 0,005% de Empresas Copec.
- h. Don Carlos Hurtado Ruiz Tagle es propietario en forma directa de acciones que representan 0,001% de Empresas Copec y participa en sociedades que son propietarias de 0,000% de la misma compañía.
- i. Don Bernardo Matte Larraín es propietario en forma directa de acciones que representan 0,021% de Empresas Copec y participa en sociedades que son propietarias de la misma compañía tal como se informa en "Otros Accionistas Mayoritarios".

EJECUTIVOS PRINCIPALES

- a. Don Eduardo Navarro Beltrán no es propietario en forma directa de acciones de Empresas Copec y tampoco participa en sociedades que sean propietarias de la misma compañía.
- b. Don José Tomás Guzmán Rencoret es propietario en forma directa de acciones que representan 0,000% de Empresas Copec y participa en sociedades que son propietarias de 0,055% de la misma compañía.
- c. Don Rodrigo Huidobro Alvarado es propietario en forma directa de acciones que representan 0,000% de Empresas Copec.
- d. Don Jorge Ferrando Yáñez no es propietario en forma directa de acciones de Empresas Copec y tampoco participa en sociedades que sean propietarias de la misma compañía. Adicionalmente, su cónyuge en régimen de sociedad conyugal, doña María Cristina Silva Méndez, es propietaria de acciones que representan 0,000% de Empresas Copec.
- e. Don Sergio Prieto Arrate es propietario en forma directa de acciones que representan 0,000% de Empresas Copec.
- f. Don Cristián Palacios González no es propietario en forma directa de acciones de Empresas Copec y tampoco participa en sociedades que sean propietarias de la misma compañía.
- g. Doña Pamela Harris Honorato no es propietaria en forma directa de acciones de Empresas Copec y tampoco participa en sociedades que sean propietarias de la misma compañía.
- h. Don Ricardo Vargas Bernal es propietario en forma directa de acciones que representan 0,000% de Empresas Copec y participa en sociedades que son propietarias de 0,000% de la misma compañía.

INFORMACIÓN BURSÁTIL

	N° de Acciones transadas	Monto Total transado	Precio promedio (\$)
1 trim – 2012	36.596.567	277.561.435	7.584,36
2 trim – 2012	31.874.708	233.143.532	7.314,37
3 trim – 2012	26.116.318	183.138.007	7.012,40
4 trim – 2012	31.289.173	213.927.992	6.837,13
1 trim – 2013	33.286.640	236.520.772	7.105,58
2 trim – 2013	35.937.360	238.092.775	6.625,22
3 trim – 2013	33.696.318	231.282.929	6.863,74
4 trim – 2013	30.852.078	224.080.230	7.263,05
1 trim – 2014	30.783.549	216.196.207	7.023,11
2 trim – 2014	25.083.116	184.347.687	7.349,47
3 trim – 2014	35.134.928	254.937.164	7.255,95
4 trim – 2014	26.803.382	188.676.138	7.039,27

CAPITAL SOCIAL

Al 31 de diciembre de 2014 el capital suscrito y pagado de la Compañía alcanzaba a US\$ 686.113.724,13 distribuido en 1.299.853.848 acciones suscritas y pagadas.

El balance al 31 de diciembre de 2014 registra una utilidad de US\$ 855.554.638,77 que se propone distribuir como se indica:

DISTRIBUCIÓN DE UTILIDADES

	US\$
A cubrir dividendo provisorio N° 28, de US\$ 0,110882 por acción pagado en diciembre de 2014 y acordado en noviembre de 2014	144.130.394,37
A cubrir dividendo definitivo N° 29, de US\$ 0,142471 por acción, por repartir	185.191.477,58
A fondo remanente utilidades acumuladas	526.232.766,82
Utilidad Total del Ejercicio	855.554.638,77

En caso que la Junta de Accionistas apruebe la distribución propuesta, la composición de las cuentas de patrimonio es la siguiente:

COMPOSICIÓN FINAL DE LAS CUENTAS DE PATRIMONIO

	MILES DE US\$
Capital pagado	686.114
Otras reservas	(598.117)
Resultados retenidos	9.651.252
Total Patrimonio	9.739.248

El Directorio ha acordado proponer a la Junta General Ordinaria de Accionistas que conocerá la presente Memoria, la distribución de un dividendo definitivo de US\$ 0,142471 por acción. Este monto, sumado al dividendo provisorio N° 28 pagado en diciembre 2014, arroja un reparto total de dividendos de US\$ 329,32 millones, lo que representa un 40,00% de la utilidad líquida del ejercicio 2014, conforme al siguiente detalle:

DISTRIBUCIÓN DEL DIVIDENDO

	MILES DE US\$
Utilidad del ejercicio según Estado de Situación Financiera	855.555
Ajustes a utilidad distribuable	(32.251)
Utilidad Líquida Distribuable	823.304
30% Dividendo mínimo legal	246.991
Dividendos Efectivos:	
Provisorio repartido en diciembre 2014 de US\$ 0,110882 por acción, por 1.299.853.848 acciones	144.130
Más: Definitivo propuesto por el Directorio, por repartir, de US\$ 0,142471 por acción por 1.299.853.848 acciones	185.191
Total dividendos por resultados ejercicio 2014	329.322
Porcentaje Efectivo sobre Utilidad Líquida	40,00%

En los próximos ejercicios, el Directorio tiene el propósito de proponer a los accionistas el reparto, como dividendo definitivo, del 40% de las utilidades líquidas que en ellos se obtengan.

DIVIDENDOS

	Fecha	US\$ / Acción
Definitivo N° 19	mayo 2010	0,090150
Provisorio N° 20	diciembre 2010	0,102215
Definitivo N° 21	mayo 2011	0,202360
Provisorio N° 22	diciembre 2011	0,110189
Definitivo N° 23	mayo 2012	0,180331
Provisorio N° 24	diciembre 2012	0,042713
Definitivo N° 25	mayo 2013	0,090779
Provisorio N° 26	diciembre 2013	0,103864
Definitivo N° 27	mayo 2014	0,126130
Provisorio N° 28	diciembre 2014	0,110882

COMITÉ DE DIRECTORES

Hasta la celebración de la Junta Ordinaria de Accionistas de 23 de abril de 2014, el Comité de Directores de Empresas Copec estuvo integrado por los señores Andrés Bianchi Larre, Juan Edgardo Goldenberg Peñafiel y Juan Obach González, quién tenía el carácter de Director Independiente. Con motivo de la renovación del Directorio de la Sociedad efectuado en la Junta de Accionistas recién citada, y conforme a la Circular N° 1.956 de la Superintendencia de Valores y Seguros, de fecha 22 de diciembre de 2009, el Directorio nominó en su sesión ordinaria del 29 de mayo de 2014 a las personas que integrarían el Comité de Directores. Las personas nombradas en esa oportunidad fueron los señores Andrés Bianchi Larre, Juan Edgardo Goldenberg Peñafiel y Álvaro Fischer Abeliuk. Este último reviste el carácter de Director Independiente y fue designado Presidente del Comité en su sesión del 25 de junio de 2014.

Durante el ejercicio 2014, el Comité se abocó a cumplir sus deberes y ejercer las facultades establecidas en la Ley, que entre otras significó examinar los informes presentados por los auditores externos, los estados financieros trimestrales, los sistemas de remuneraciones y planes de compensaciones de los gerentes y ejecutivos principales; y, finalmente, examinar los antecedentes relativos a las operaciones a que se refiere el Título XVI de la Ley N° 18.046 sobre Sociedades Anónimas. En este último punto cabe destacar que el Comité analizó las transacciones a que se refiere dicho Título, constatando que las operaciones realizadas se ajustan a condiciones de mercado.

A continuación se individualizan las principales materias revisadas por el Comité de Directores durante el ejercicio 2014.

SESIÓN N° 82, CELEBRADA EL 14 DE MARZO DE 2014

- Estados Financieros 2013 e Informe Auditores Externos.

Se acuerda aprobar los estados financieros correspondientes al ejercicio 2013, y el correspondiente Informe de los Auditores Externos.

- Contratos con Empresas Relacionadas.

Se revisan las transacciones con empresas relacionadas del ejercicio 2013, sin observaciones.

- Auditores Externos.

Se acuerda proponer al Directorio de la Sociedad, para que este a su vez lo sugiera a la Junta General Ordinaria de Accionistas, la

designación de Deloitte como auditores externos de la Compañía por el ejercicio 2014.

- Clasificadores Privados de Riesgo.

Se acuerda proponer al Directorio de la Sociedad, para que este a su vez lo sugiera a la Junta General Ordinaria de Accionistas, la designación de las firmas Fitch Chile Clasificadora de Riesgo Limitada y Feller Rate Clasificadora de Riesgo Limitada como clasificadores privados de riesgo por el ejercicio 2014.

SESIÓN N° 83, CELEBRADA EL 22 DE MAYO DE 2014

- Estados Financieros al 31 de marzo de 2014.

Se acuerda aprobar los estados financieros correspondientes al primer trimestre del ejercicio 2014.

- Contratos con Empresas Relacionadas.

Se revisan las transacciones con empresas relacionadas del primer trimestre de 2014, sin observaciones.

- Operaciones con Partes Relacionadas.

Se aprueban honorarios por asesorías legales prestadas por Portaluppi, Guzmán y Bezanilla Asesorías Limitada.

SESIÓN N° 84, CELEBRADA EL 25 DE JUNIO DE 2014

- Designación Presidente del Comité de Directores.

Se designa a Álvaro Fischer Abeliuk como Presidente del Comité de Directores.

- Contratos con Empresas Relacionadas.

Se informa de la participación de Director miembro del Comité en empresa que presta servicios a sociedades relacionadas.

- Inversiones Financieras.

Se presenta detalle de la cartera de inversiones financieras de la Compañía.

- Coberturas de Tipo de Cambio.

Se presenta el sistema de cobertura de riesgo de tipo de cambio para los dividendos de la Compañía.

SESIÓN N° 85, CELEBRADA EL 21 DE AGOSTO DE 2014

- Empresas Relacionadas.

Se analiza la participación de Director miembro del Comité en empresa que presta servicios a sociedades relacionadas.

SESIÓN N° 86, CELEBRADA EL 27 DE AGOSTO DE 2014

- Empresas Relacionadas.

Se acuerda presentar al Directorio informe legal sobre la participación de Director miembro del Comité en empresa que presta servicios a sociedades relacionadas.

- Estados Financieros primer semestre e Informes de Auditores.

Se acuerda aprobar los estados financieros correspondientes al primer semestre del ejercicio 2014, y el correspondiente Informe de los Auditores Externos.

- Contratos con Empresas Relacionadas.

Se revisan las transacciones con empresas relacionadas del primer semestre de 2014, sin observaciones.

SESIÓN N° 87, CELEBRADA EL 12 DE SEPTIEMBRE DE 2014

- Empresas Relacionadas.

Se analiza la participación de Director miembro del Comité en empresa que presta servicios a sociedades relacionadas.

- Asesoría a la Política de Inversiones de la Sociedad.

Se acuerda contratar una asesoría externa relativa a la política de inversiones.

SESIÓN N° 88, CELEBRADA EL 24 DE SEPTIEMBRE DE 2014

- Empresas Relacionadas.

Se analiza la participación de Director miembro del Comité en empresa que presta servicios a sociedades relacionadas.

SESIÓN N° 89, CELEBRADA EL 21 DE NOVIEMBRE DE 2014

- Estados Financieros al 30 de septiembre de 2014.

Se acuerda aprobar los estados financieros al 30 de septiembre de 2014.

- Contratos con Empresas Relacionadas.

Se revisan las transacciones con empresas relacionadas al 30 de septiembre de 2014, sin observaciones.

SESIÓN N° 90, CELEBRADA EL 29 DE DICIEMBRE DE 2014

- Sistema de remuneración de los gerentes y ejecutivos.

Se presentan a revisión los sistemas de remuneraciones de los gerentes y ejecutivos principales de la Empresa.

- Control Interno y estado de avance de la auditoría externa.

Se toma conocimiento del Informe de Control interno presentado por los auditores externos Deloitte.

- Gestión de Riesgo y Auditoría Interna.

Servicios Corporativos Sercor S.A. presenta temas de gobierno corporativo, gestión de riesgo y auditoría interna en Empresas Copec S.A.

- Análisis a la Política de Inversiones de la Sociedad.

Se presentan informes de asesores externos relativos a la política de inversiones.

Durante el año 2014, el Comité no incurrió en gastos por ejercicio de sus funciones, a excepción de las remuneraciones pagadas a sus tres miembros integrantes, las que fueron aprobadas en la última Junta Ordinaria de Accionistas de Empresas Copec S.A., y que se detallan más adelante.

El Comité ha preparado un Informe de Gestión Anual, que será informado en la próxima Junta Ordinaria de Accionistas.

DIRECTORIO

Hasta abril de 2014 ejercieron en el cargo de Directores de la Compañía los señores Jorge Andueza Fouque, Roberto Angelini Rossi, Andrés Bianchi Larre, Juan Edgardo Goldenberg Peñafiel, Arnaldo Gorziglia Balbi, José Tomás Guzmán Dumas, Carlos Hurtado Ruiz-Tagle, Bernardo Matte Larraín y Juan Obach González.

En la Junta General Ordinaria de Accionistas celebrada el 23 de abril de 2014 se procedió a la elección del Directorio de la Compañía por un período de tres años, resultando elegidos los señores Jorge Andueza

Fouque, Roberto Angelini Rossi, Andrés Bianchi Larre, Álvaro Fisher Abeliuk, Juan Edgardo Goldenberg Peñafiel, Arnaldo Gorziglia Balbi, José Tomás Guzmán Dumas, Carlos Hurtado Ruiz-Tagle y Bernardo Matte Larraín.

Posteriormente, en Sesión de Directorio de la Compañía celebrada el 24 de abril de 2014, fue elegido como Presidente el señor Roberto Angelini Rossi y como Vicepresidente el señor José Tomás Guzmán Dumas.



REMUNERACIÓN DEL DIRECTORIO

De conformidad a lo dispuesto en la Ley N° 18.046, la Junta General Ordinaria de Accionistas celebrada el día 23 de abril de 2014, acordó la remuneración del Directorio para el presente ejercicio.

Durante el ejercicio 2014 las remuneraciones brutas percibidas por cada uno de los señores Directores fueron: US\$ 251.322 (US\$ 277.071 en 2013), el señor Roberto Angelini Rossi; US\$ 100.529 (US\$ 110.828 en 2013), el señor José Tomás Guzmán Dumas; US\$ 50.264 (US\$ 55.414 en 2013), los señores Jorge Andueza Fouque, Andrés Bianchi Larre, Juan Edgardo Goldenberg Peñañel, Arnaldo Gorziglia Balbi, Carlos Hurtado Ruiz-Tagle y Bernardo Matte Larraín; US\$ 33.337 (US\$ 0 en 2013), el señor Álvaro Fischer Abeliuk.

Adicionalmente, los miembros del Comité de Directores de la Compañía, percibieron las siguientes remuneraciones brutas: US\$ 25.138 (US\$ 27.707 en 2013), los señores Andrés Bianchi Larre y Juan Edgardo Goldenberg Peñañel; US\$ 16.668 (US\$ 0 en 2013), el señor Álvaro Fischer Abeliuk.

No existen planes de incentivo tales como bonos, compensaciones en acciones, opciones de acciones u otros sobre los cuales participen los Directores.

Por otra parte, los señores Directores de la Sociedad matriz que se indican percibieron en cada ejercicio las remuneraciones brutas que a continuación se señalan, en el desempeño de sus cargos de Director en las filiales que se individualizan:

En Celulosa Arauco y Constitución S.A.: US\$ 76.212 (US\$ 83.927 en 2013), el señor Roberto Angelini Rossi; US\$ 60.970 (US\$ 81.647 en 2013), el señor José Tomás Guzmán Dumas; US\$ 76.212 (US\$ 76.674 en 2013), el señor Jorge Andueza Fouque.

En Forestal Arauco S.A.: US\$ 60.669 (US\$ 69.149 en 2013), el señor Roberto Angelini Rossi; US\$ 60.669 (US\$ 76.402 en 2013), el señor José Tomás Guzmán Dumas; US\$ 60.669 (US\$ 61.896 en 2013), el señor Jorge Andueza Fouque.

En Compañía de Petróleos de Chile Copec S.A.: M\$ 86.436 (M\$ 82.802 en 2013), el señor Roberto Angelini Rossi; M\$ 34.575 (M\$ 33.121 en 2013), el señor José Tomás Guzmán Dumas; M\$ 17.287 (M\$ 16.560 en 2013), los señores Jorge Andueza Fouque y Bernardo Matte Larraín; M\$ 11.426 (M\$ 16.560 en 2013), el señor Arnaldo Gorziglia Balbi.

En Organización Terpel S.A.: US\$ 10.332 (US\$ 6.738 en 2013), el señor Jorge Andueza Fouque.

En Pesquera Iquique-Guanaye S.A.: US\$ 25.198 (US\$ 30.212 en 2013) los señores Roberto Angelini Rossi y Jorge Andueza Fouque.

En Orizon S.A.: US\$ 25.140 (US\$ 26.313 en 2013), el señor Roberto Angelini Rossi; US\$ 35.196 (US\$ 36.838 en 2013), el señor Jorge Andueza Fouque.

En Compañía Minera Can-Can S.A.: US\$ 22.238 (US\$ 24.904 en 2013), el señor Roberto Angelini Rossi.

Corresponde a la próxima Junta General Ordinaria de Accionistas fijar la remuneración de los Directores para el ejercicio 2015.

ADMINISTRACIÓN

Durante el año 2014, se desempeñaron en los cargos ejecutivos de la Compañía las siguientes personas: Eduardo Navarro Beltrán (Gerente General desde octubre de 2003); José Tomás Guzmán Rencoret (Asesor Legal y Secretario del Directorio desde junio de 2008); Rodrigo Huidobro Alvarado (Gerente de Administración y Finanzas desde agosto de 2004); Jorge Ferrando Yáñez (Gerente de Estudios desde agosto de 2004); Sergio Prieto Arrate (Gerente de Asuntos Públicos desde diciembre de 2011); Cristián Palacios González (Subgerente de Inversiones y Relación con Inversionistas desde junio de 2012); Pamela Harris Honorato (Jefe de Asuntos Corporativos desde agosto de 2014); Ricardo Vargas Bernal (Contador General desde enero de 2005).

REMUNERACIÓN DE LA ADMINISTRACIÓN

Las remuneraciones y bonos percibidos por los ejecutivos de la Compañía durante el ejercicio 2014 ascendieron a MUS\$ 2.544 (MUS\$ 2.860 en 2013), quienes en promedio recibieron compensaciones variables equivalentes al 39,8% de estas. Los bonos son voluntarios y se determinan en función de los resultados de la Compañía. Durante el ejercicio 2014, no hubo pagos por concepto de indemnizaciones por años de servicio a gerentes y ejecutivos principales de la compañía.

SALDOS Y TRANSACCIONES CON PARTES RELACIONADAS

La información sobre saldos y transacciones con entidades relacionadas está contenida en la Nota N° 16 a los Estados Financieros de la Sociedad, que son parte integrante de la presente Memoria.

HECHOS RELEVANTES

Durante el ejercicio 2014, la Sociedad matriz y sus filiales comunicaron a la Superintendencia de Valores y Seguros los siguientes hechos relevantes o esenciales:

I. SOCIEDAD MATRIZ

1. Con fecha 27 de marzo de 2014, se informó a la SVS: "En sesión de Directorio de la Sociedad, celebrada el día 27 de marzo de 2014, se acordó, por unanimidad, proponer a la Junta General Ordinaria de Accionistas de nuestra compañía, citada para el día 23 de abril próximo, el pago del dividendo definitivo mínimo obligatorio que se pasa a indicar, el cual se imputará a las utilidades del ejercicio cerrado al 31 de diciembre de 2013, con cargo a los resultados de dicho ejercicio:

Dividendo N° 27, de US\$ 0,126130 por acción, serie única.

El dividendo se pagará en pesos, moneda nacional, según el tipo de cambio "dólar observado", que aparezca publicado en el Diario Oficial el día 2 de mayo de 2014.

El dividendo recién señalado constituye renta para los señores accionistas. La Sociedad determinará y comunicará oportunamente el crédito que por el dividendo referido corresponda a los accionistas contribuyentes de Impuesto Global Complementario e Impuesto Adicional.

El dividendo que se ha mencionado, de ser aprobado por la Junta a que se hace referencia, será pagado a contar del día 8 de mayo de 2014, a partir de las 9:00 horas, en el Departamento de Acciones de la Sociedad, ubicado en Avda. El Golf N° 140, comuna de Las Condes, que atiende habitualmente de lunes a viernes, de 9:00 a 17:00 horas. A los señores accionistas que lo hayan solicitado a la Compañía, se les depositará en su cuenta corriente el dividendo antedicho o se les enviará su cheque por correo, según corresponda.

Tendrán derecho al dividendo que se ha mencionado precedentemente, en el caso que éste sea aprobado por la Junta, los accionistas que figuren inscritos en el Registro de Accionistas de la Sociedad a la media noche del día 2 de mayo de 2014.

El aviso en virtud del cual se comunicará a los señores accionistas el acuerdo que adopte la Junta General Ordinaria antes referida, respecto de este dividendo, será publicado en el diario "El Mercurio" de Santiago, edición del día 29 de abril de 2014.

El reparto del dividendo mencionado anteriormente no tiene efecto en la situación financiera de la Compañía.

La información contenida en la presente se entrega en el carácter de esencial, en virtud de lo establecido por esa Superintendencia en Circular N° 660, de 1986.

Suscribe la presente comunicación el Gerente General de la Sociedad don Eduardo Navarro Beltrán, debidamente facultado para ello por el Directorio de la Sociedad".

2. Con fecha 28 de marzo de 2014, se informó a la SVS: "Hacemos referencia al proceso de venta que fuera informado como Hecho Esencial con fecha 28 de noviembre de 2013, relativo a la totalidad de las acciones (las "Acciones") que tanto Empresas Copec como Inversiones Ultraterra Limitada ("Ultraterra") tienen en Empresa Eléctrica Guacolda S.A. ("Guacolda"), que corresponden al 25% del capital accionario de Guacolda que tienen cada una de las mencionadas sociedades.

Por carta recibida en el día de hoy, AES Gener S.A. ("AES") ha aceptado en forma pura y simple la oferta de venta que le fuera remitida en forma conjunta por Empresas Copec y Ultraterra, y cuyos términos principales son los siguientes:

- a. Precio y Forma de Pago: El precio de venta de las Acciones ascenderá a la cantidad total de US\$ 728.000.000, que corresponde a la suma aproximada de US\$ 6,6884 por acción, y el cual se distribuirá en un 50% para Empresas Copec y el 50% restante para Ultraterra. Dicho precio se deberá pagar, al contado, al momento de la materialización de la transferencia de las mismas.
- b. Número de Acciones objeto de la Oferta: Las Acciones ascienden a la cantidad de 108.845.612, correspondiente al 50% del total de las acciones emitidas por Guacolda, y son de propiedad de Empresas Copec y Ultraterra según se indicó precedentemente.
- c. Compraventa Simultánea: La compra por AES de la totalidad de las Acciones deberá efectuarse en forma simultánea.
- d. Plazo de la Compraventa: La compraventa de las Acciones deberá celebrarse a más tardar el día lunes 14 de abril de 2014.

Una vez materializada la operación descrita, producirá para Empresas Copec una utilidad, antes de impuestos, de aproximadamente US\$ 205 millones".

3. Con fecha 7 de abril de 2014, se informó a la SVS: "Comunicamos que con fecha 23 de abril próximo, a las 11:30 horas, en el Salón Auditorio Sofofa, ubicado en Avenida Andrés Bello N°2.777, piso 2°, comuna de Las Condes, Santiago, nuestra sociedad celebrará Junta General Ordinaria de Accionistas, en la cual se tratarán las siguientes materias:

- a. Someter al pronunciamiento de la asamblea los Estados Financieros de la Sociedad al 31 de diciembre de 2013, la Memoria Anual del Directorio y dar cuenta de la marcha de los negocios sociales;
- b) Designación de Directores;
- c) Dar cuenta de las operaciones realizadas por la Compañía a que se refiere el Título XVI de la Ley N° 18.046;
- d) Fijar la remuneración del Directorio para el próximo ejercicio;
- e) Fijar la remuneración y presupuesto de gastos del Comité a que se refiere el artículo 50 bis de la Ley N° 18.046, dar cuenta de sus actividades y su informe de gestión anual;
- f) Designar Auditores Externos y Clasificadores de Riesgo; y
- g) Tratar cualquiera otra materia de interés social de competencia del tipo de Junta recién señalado.

A contar del día 11 de abril del año en curso, los señores accionistas encontrarán los Estados Financieros de la Sociedad cerrados al 31 de diciembre de 2013, con sus notas explicativas y el informe de los auditores externos, en el sitio internet de la Compañía, http://www.ec.cl/_file/file_43_fecu_2013.pdf.

Dando cumplimiento al inciso segundo del artículo 59 de la Ley N° 18.046, se ha incorporado asimismo al sitio en internet www.empresascopec.cl la fundamentación de las opciones respecto de la designación de los auditores externos que se someterá a la Junta. Los señores accionistas podrán obtener copia de ello en el mismo sitio en Internet de la Compañía.

Conforme lo acordado por el Directorio de la Sociedad en sesión celebrada con fecha 27 de marzo pasado, a la Junta General Ordinaria de Accionistas mencionada precedentemente se propondrá el pago del dividendo definitivo mínimo obligatorio N° 27, de US\$ 0,126130 por acción. El dividendo se pagará en pesos, moneda nacional, según el tipo de cambio "dólar observado", que aparezca publicado en el Diario Oficial el 2 de mayo de 2014. El dividendo se pagará en dinero efectivo, imputándose a las utilidades del ejercicio cerrado al 31 de diciembre de 2013, con cargo a los resultados de dicho ejercicio. Este dividendo constituye renta para los señores accionistas. La Sociedad determinará y comunicará oportunamente el crédito que por el dividendo referido corresponde a los accionistas contribuyentes de Impuesto Global Complementario e Impuesto Adicional.

Se propondrá a la Junta que el dividendo recién señalado sea pagado a contar del día 8 de mayo de 2014, en el Departamento de Acciones de la Compañía, ubicado en Avenida El Golf N° 140, comuna de Las Condes, que atiende habitualmente de lunes a viernes, de 9:00 a 17:00 horas. A los señores accionistas que lo hayan solicitado a la Compañía, se les depositará en su cuenta corriente el dividendo antedicho o se les enviará su cheque por correo, según corresponda.

Aprobado que sea por la Junta el pago del dividendo mencionado, en los términos indicados precedentemente, tendrán derecho al mismo los accionistas que figuren inscritos en el Registro de Accionistas de la Sociedad a la medianoche del 2 de mayo de 2014.

Para los efectos del dividendo recién dicho, comunico a usted que el total de acciones con derecho al mismo son 1.299.853.848 acciones, serie única.

Tendrán derecho a participar en la Junta los accionistas de la Compañía que figuren inscritos en el Registro respectivo a la medianoche del 15 de abril próximo. Los avisos de citación a esta asamblea serán publicados en el diario "El Mercurio" de Santiago, los días 7, 14 y 21 de abril de 2014.

La Sociedad procederá a enviar a la Superintendencia de Valores y Seguros copia digitalizada de la Memoria Anual por el ejercicio 2013 a través del módulo SEIL de dicha Superintendencia, en cumplimiento de la Norma de Carácter General N°30, de 1989".

4. Con fecha 7 de abril de 2014, se informó a la SVS: "En relación con la aceptación por parte de AES Gener S.A. ("AES") de la oferta de venta de las acciones de Empresas Copec e Inversiones Ultraterra Limitada ("Ultraterra") en Empresa Eléctrica Guacolda S.A. ("Guacolda"), que fuera informada a ustedes como Hecho Esencial de fecha 28 de marzo pasado, por medio de la presente comunicamos que con esta fecha se ha producido la materialización de la referida compraventa, en las condiciones señaladas en el mismo Hecho Esencial, esto es:

- a. Precio y Forma de Pago: El precio de venta a AES de las aludidas acciones, ascendió a la cantidad total de US\$ 728.000.000, que corresponde a la suma aproximada de US\$ 6,6884 por acción, el cual se ha distribuido en un 50% para Empresas Copec y el 50% restante para Ultraterra, esto es la suma de US\$ 364.000.000 para cada una, y se ha pagado a los vendedores con esta misma fecha, al contado.
- b. Número de Acciones objeto de la Oferta: En virtud de la compraventa antes referida, tanto Empresas Copec como Ultraterra han transferido a AES la totalidad de sus acciones en Guacolda, esto es 54.422.806 acciones por cada una, las que sumadas corresponden en total al 50% de las acciones emitidas por Guacolda.

Como se señalara en el Hecho Esencial antes referido, la operación descrita produce para Empresas Copec una utilidad, antes de impuestos, de aproximadamente US\$ 205 millones".

5. Con fecha 5 de junio de 2014, se informó a la SVS: "Celulosa y Energía Punta Pereira ("CEPP"), una empresa del grupo Montes del Plata, que consiste en un joint venture entre nuestra filial Celulosa Arauco y Constitución S.A. ("Arauco") y la empresa sueca-finlandesa Stora Enso, ha obtenido de las autoridades competentes de Uruguay las autorizaciones necesarias para la operación e inicio del proceso de puesta en marcha de su planta de celulosa ubicada en la localidad de Conchillas, Uruguay.

La Autorización Ambiental de Operación ("AAO") fue otorgada hoy por parte de la Dirección Nacional de Medio Ambiente ("DINAMA"), luego de que ésta verificara que el complejo industrial hubiera incorporado efectivamente las exigencias relacionadas a mejores técnicas disponibles en todos sus procesos y que las instalaciones estuvieran en condiciones de iniciar su fase productiva.

Con todos los requisitos cumplidos, Montes del Plata ha iniciado con fecha de hoy la operación de la planta.

Empresas Copec estima que el inicio de operaciones de la planta mencionada tendrá positivos efectos en los resultados de Arauco, sin perjuicio que por el momento estos efectos no son cuantificables".

6. Con fecha 1 de agosto de 2014, se informó a la SVS: "En sesión celebrada en el día de ayer, el Directorio de la Compañía, por unanimidad, acordó solicitar la inscripción en el Registro de Valores de la Superintendencia de Valores y Seguros de dos líneas de bonos locales, en adelante las "Líneas de Bonos", por una cantidad, considerando ambas Líneas de Bonos, de hasta 10.000.000 de Unidades de Fomento. Lo anterior, con el objeto de refinanciar pasivos de corto y largo plazo de la Compañía y/o de sus filiales, de financiar proyectos de inversión de la Compañía y/o de sus filiales, y para contar con recursos para otros fines corporativos generales de la Compañía y/o de sus filiales.

El plazo máximo de la primera Línea de Bonos será de 10 años, en tanto que el plazo máximo de la segunda Línea de Bonos será de 30 años, ambos plazos contados desde la fecha en que la Línea de Bonos respectiva sea inscrita en el Registro de Valores de la Superintendencia de Valores y Seguros.

Las Líneas de Bonos no tendrán garantías especiales, y los bonos que se emitan con cargo a las mismas podrán ser colocados en el mercado en general, serán al portador, se emitirán desmaterializados, no serán convertibles en acciones de la Compañía y podrán estar denominados en pesos moneda nacional, en Unidades de Fomento o en Dólares de los Estados Unidos de América.

Una vez que se produzca la aprobación por parte de la Superintendencia de Valores y Seguros de las Líneas de Bonos antes mencionadas, y dependiendo de las condiciones de mercado, la Compañía podrá proceder a la colocación de los bonos mencionados precedentemente.

Se estima que las emisiones y colocaciones anteriores no tendrán efectos significativos en los estados financieros de la Compañía".

7. Con fecha 3 de octubre de 2014, se informó a la SVS: "Con fecha 29 de septiembre de 2014, se publicó en el Diario Oficial la Ley N° 20.780, la que introdujo diversas modificaciones al actual sistema de impuesto a la renta y otros impuestos. Entre las principales, se encuentra el aumento progresivo del Impuesto de Primera Categoría,

alcanzando el 27%, a partir del año 2018, en el evento que se aplique el sistema parcialmente integrado. En caso de que se opte por un sistema de renta atribuida, la tasa máxima llegaría al 25% desde el año 2017.

De acuerdo a la misma Ley, siendo Empresas Copec una sociedad anónima abierta, se le aplica como regla general el sistema parcialmente integrado, a menos que una futura Junta de Accionistas de la Compañía acuerde optar por el sistema de renta atribuida.

Al respecto, en conformidad a las Normas Internacionales de Información Financiera (IFRS), se debe reconocer en resultados, en forma inmediata, el impacto que dicho aumento en la tasa de impuesto de primera categoría produce en los pasivos netos por impuestos diferidos de la Compañía.

Con los antecedentes reunidos a esta fecha, y asumiendo la aplicación del sistema parcialmente integrado, dado que no se ha celebrado ninguna Junta de Accionistas que opte por el sistema de renta atribuida, se informa que el incremento de los pasivos netos por impuestos diferidos producirá en Empresas Copec un cargo a resultados de aproximadamente US\$ 360 millones, por única vez, el que será incluido en los estados financieros al 30 de septiembre de 2014.

En cuanto a los dividendos, el cargo a resultados por el incremento de los pasivos netos por impuestos diferidos disminuirá la Utilidad Líquida Distribuible de la Compañía para el ejercicio 2014 en aproximadamente US\$ 228 millones, con motivo de aplicar a los antedichos US\$ 360 millones los ajustes que deben ser efectuados de acuerdo a la política sobre determinación de la utilidad líquida distribuible de la Compañía que tiene aprobada su Directorio, conforme a la Circular N° 1.945 de 2009, de la Superintendencia de Valores y Seguros.

Reiteramos que los cálculos antedichos se han hecho considerando la aplicación del sistema parcialmente integrado. Si, en definitiva, una Junta de Accionistas futura de nuestra Compañía decidiera optar por el sistema de renta atribuida, se harán en su oportunidad los ajustes correspondientes."

8. Con fecha 21 de octubre de 2014, se informó a la SVS: "A través de un Hecho Esencial enviado el 3 de octubre pasado, Empresas Copec informó los impactos en sus resultados por el efecto que el aumento del impuesto de primera categoría establecido en la Ley N° 20.780 producía en los pasivos netos por impuestos diferidos de la Compañía, de acuerdo a lo establecido en las Normas Internacionales de Información Financiera.

Sin embargo, en Oficio Circular N° 856, de 17 de octubre recién pasado, la Superintendencia de Valores y Seguros estableció que las diferencias en pasivos netos por impuestos diferidos producidos por el aumento de la tasa de impuesto ya señalado, debían contabilizarse contra patrimonio.



Por consiguiente, informamos por la presente que, conforme al Oficio Circular ya referido, el efecto en impuestos diferidos producto del incremento de tasa de impuesto de primera categoría ya señalado, no impactará los resultados ni la determinación de la utilidad líquida distribible de la Compañía, sino que implicará un cargo directo a patrimonio por aproximadamente US\$ 360 millones, el que será incluido en los Estados Financieros al 30 de septiembre de 2014.

Conforme lo que se señaló en nuestra comunicación de Hecho Esencial de 3 de octubre pasado, el impacto en patrimonio señalado se ha hecho considerando la aplicación del sistema parcialmente integrado. Si en definitiva una Junta de Accionistas futura de la Compañía decidiera optar por el sistema de renta atribuida, se harán en su oportunidad los ajustes correspondientes."

9. Con fecha 4 de diciembre de 2014, se informó a la SVS: "En el día de hoy, Empresas Copec ha procedido a colocar bonos en el mercado local, bonos que son desmaterializados y al portador, cuyas condiciones más relevantes son las siguientes:

- a. Se colocaron Bonos de la Serie "G", emitidos con cargo a la línea de bonos aprobada por el Directorio con fecha 31 de julio de 2014, e inscrita en el Registro de Valores de la Superintendencia de Valores y Seguros con el N° 791, con fecha 17 de noviembre de 2014. Las características de los bonos de la Serie "G" constan de Oficio de esa Superintendencia N° 30552, de fecha 20 de noviembre de 2014.

Esta colocación ha sido efectuada por una suma total de 2.500.000 de Unidades de Fomento ("UF"), a 10 años plazo. Los intereses se devengarán a contar del 15 de octubre de 2014, y se pagarán

semestralmente, los días 15 de abril y 15 de octubre de cada año, a contar del día 15 de abril de 2015. La amortización del capital se efectuará en una sola cuota pagadera el día 15 de octubre de 2024.

La emisión alcanzó una tasa de colocación de 2,88%.

Los Bonos de la Serie "G" devengarán sobre el capital insoluto, expresado en UF, un interés de cupón del 2,70% anual, compuesto, vencido, calculado sobre la base de semestres iguales de 180 días, equivalente a una tasa de 1,3410% semestral.

- b. Esta serie de bonos cuenta con una clasificación de riesgo local de AA-, con tendencia "Estable".

El agente colocador fue IM Trust S.A., Corredores de Bolsa, sociedad con la cual no existe relación de propiedad.

El spread sobre el bono emitido por el Banco Central de Chile en UF ("BCU") a 10 años obtenido para la Serie "G", fue de 136 puntos base.

- c. Otras condiciones relevantes de los bonos antes mencionados son las siguientes:
 - Los Bonos de la serie "G" podrán ser rescatados a partir del día 15 de octubre de 2016.
 - Los Bonos no tendrán garantía alguna.
 - Los fondos provenientes de la colocación antes mencionada, se destinarán al refinanciamiento de pasivos de corto o largo plazo de la Sociedad y/o de sus filiales, estén éstos expresados en moneda nacional o extranjera.

Se estima que la colocación de bonos a que se ha hecho referencia, no tendrá efectos significativos en los estados financieros de la Sociedad."

II. FILIAL: CELULOSA ARAUCO Y CONSTITUCIÓN S.A.

1. Con fecha 14 de enero de 2014, se informó a la SVS: "En el día de hoy, Arauco, a través de su filial Flakeboard America Limited, ha acordado, mediante un contrato de compraventa de activos suscrito con la empresa estadounidense SierraPine, la compra de tres plantas industriales ubicadas en los Estados Unidos de América. La operación contempla la adquisición de las plantas de aglomerado (particle board) de Martell y Springfield, y la planta de MDF (medium density fiberboard) de Medford, las que se encuentran ubicadas en los Estados de California y Oregon.

El señalado contrato de compraventa de activos se encuentra sujeto a algunas condiciones precedentes, lo que es propio en este tipo de transacciones. El precio de la transacción asciende a la suma de US\$ 107 millones, más un monto variable de hasta US\$ 13 millones en inventarios. Dicho precio se pagará una vez cumplidas las condiciones precedentes referidas, y se haya producido el cierre de la transacción acordada.

Como consecuencia de esta transacción, una vez materializada, Arauco producirá sólo en Canadá y Estados Unidos 3,5 millones de metros cúbicos de paneles anuales, a través de la operación de diez plantas (ocho en Estados Unidos y dos en Canadá).

Arauco estima que esta transacción, una vez materializada, tendrá positivos efectos en los resultados de la Compañía, sin perjuicio que por el momento estos efectos no son cuantificables".

2. Con fecha 10 de abril de 2014, se informó a la SVS: "En el día de hoy, la Compañía ha procedido a colocar bonos en el mercado local, bonos que son desmaterializados y al portador, cuyas condiciones más relevantes son las siguientes:

1. a. Bonos de la Serie "Q", emitidos con cargo a la línea de bonos aprobada por el Directorio con fecha 9 de abril de 2009 e inscrita en el Registro de Valores de la Superintendencia de Valores y Seguros con el N° 588, con fecha 4 de junio de 2009. A su vez, la serie antes mencionada fue aprobada por el Directorio con fecha 14 de marzo de 2014, y consta de Oficio N° 8261 de la aludida Superintendencia, de fecha 27 de marzo de 2014.

Esta colocación ha sido efectuada por una suma total de 2.000.000 de Unidades de Fomento ("UF"), a 7 años plazo. Los intereses se devengan a contar del día 1 de abril de 2014, y se pagarán semestralmente, los días 1 de abril y 1 de octubre de cada año, a contar del día 1 de octubre de 2014. La amortización del capital se efectuará en 8 cuotas, pagaderas semestralmente los días 1 de abril y 1 de octubre de cada año, a contar del día 1 de octubre de 2017 y hasta el día 1 de abril de 2021.

La emisión alcanzó una tasa de colocación de 2,65%.

Los Bonos de la Serie "Q" devengarán sobre el capital insoluto, expresado en UF, un interés de cupón del 3,0% anual, compuesto, vencido, calculado sobre la base de semestres iguales de 180 días, equivalentes a una tasa de 1,4889% semestral.

b. Bonos de la Serie "R", también emitidos con cargo a la línea de bonos aprobada por el Directorio con fecha 9 de abril de 2009 e inscrita en el Registro de Valores de la Superintendencia de valores y Seguros con el N° 588, con fecha 4 de junio de 2009. A su vez, la serie antes mencionada fue aprobada por el Directorio con fecha 14 de marzo de 2014, y consta de Oficio N° 8261 de la aludida Superintendencia, de fecha 27 de marzo de 2014.

Esta colocación ha sido efectuada por una suma total de 5.000.000 de UF, a 21 años plazo. Los intereses se devengan a contar del día 1 de abril de 2014, y se pagarán semestralmente, los días 1 de abril y 1 de octubre de cada año, a contar del día 1 de octubre de 2014. La amortización del capital se efectuará en 1 cuota, pagadera el día 1 de abril de 2035.

La emisión alcanzó una tasa de colocación de 3,60%.

Los Bonos de la Serie "R" devengarán sobre el capital insoluto, expresado en UF, un interés de cupón del 3,60% anual, compuesto, vencido, calculado sobre la base de semestres iguales de 180 días, equivalente a una tasa de 1,7841% semestral.

2. Estas series de bonos cuentan con una calificación de riesgo local de AA-.

3. El agente colocador de la colocación fue IM Trust S.A., Corredores de Bolsa, sociedad con la cual no existe relación de propiedad.

4. El spread sobre el bono emitido por el banco Central de Chile en UF ("BCU") a 5 años obtenido para la Serie "Q", fue de 94 puntos base. El spread sobre el bono emitido por el Banco Central de Chile en UF ("BCU") a 20 años obtenido para la Serie "R", fue de 133 puntos base.

5. Otras condiciones relevantes de los bonos antes mencionados son las siguientes:

- Los Bonos de la serie "Q" y de la serie "R" podrán ser rescatados a partir del día 1 de abril de 2017.
- Los Bonos no tendrán garantía alguna.
- Los fondos provenientes de la colocación antes mencionada, se destinarán al pago o prepago de pasivos de corto o largo plazo de la Compañía y/o de sus filiales, estén estos expresados en moneda nacional o extranjera.

Se estima que la colocación de bonos a que se ha hecho referencia, no tendrá efectos significativos en los estados de resultados de la Compañía".

3. Con fecha 5 de junio de 2014, se informó a la SVS: "Celulosa y Energía Punta Pereira (CEPP), una empresa del grupo Montes del Plata que consiste en un joint venture entre Arauco y la empresa sueca-finlandesa Stora Enso, ha obtenido de las autoridades competentes de Uruguay las autorizaciones necesarias para la operación e inicio del proceso de puesta en marcha de su planta de celulosa ubicada en la localidad de Conchillas, Uruguay.

La Autorización Ambiental de Operación (AAO) fue otorgada hoy por parte de la Dirección Nacional de Medio Ambiente (DINAMA), luego de que ésta verificara que el complejo industrial hubiera incorporado efectivamente las exigencias relacionadas a mejores técnicas disponibles en todos sus procesos y que las instalaciones estuvieran en condiciones de iniciar su fase productiva.

Con todos los requisitos cumplidos, Montes del Plata ha iniciado con fecha de hoy la operación de la planta.

Arauco estima que el inicio de operaciones de la planta mencionada tendrá positivos efectos en los resultados de la Compañía, sin perjuicio que por el momento estos efectos no son cuantificables”.

4. Con fecha 15 de julio de 2014, se informó a la SVS: “En el día de hoy, Celulosa Arauco y Constitución S.A. ha procedido a fijar el precio y condiciones de los bonos que se emitirán en los Estados Unidos de América el día 22 de julio de 2014, por la suma de US\$ 500.000.000. El plazo de los bonos es de 10 años. La tasa de interés es de 4,5% anual. El capital será pagado a la fecha de vencimiento de los bonos, fijado para el día 1 de agosto de 2024, en tanto que el interés será pagado en forma semestral.

Los fondos resultantes de la emisión, serán destinados al refinanciamiento de pasivos de la Compañía, y a otros fines corporativos.

En cumplimiento a lo establecido en la Circular 1072, de 14 de mayo de 1992, de la Superintendencia de Valores y Seguros, acompañamos “Formulario Hecho Esencial Colocación de Bonos en el Extranjero”.

La copia de los contratos que regirán la colocación como igualmente las leyes y reglamentos de los Estados Unidos de América que regulen la materia, serán enviados a Uds. tan pronto se encuentren disponibles.

Estimamos que las informaciones contenidas en la presente no deberían tener efectos en los resultados de la Compañía”.

5. Con fecha 1 de octubre de 2014, se comunicó lo siguiente: “Con fecha 14 de enero de 2014, la Compañía informó mediante Hecho Esencial el acuerdo de compra de activos que Flakeboard America Limited, filial de Arauco, había suscrito con la empresa estadounidense SierraPine a efectos de adquirir tres plantas industriales de tableros ubicadas en los Estados Unidos de América (Estados de California y Oregón) por un precio de US\$ 107 millones, más un monto variable de hasta US\$ 13 millones en inventarios.

El antes mencionado Hecho Esencial indicaba también que el perfeccionamiento de dicho contrato de compraventa de activos se encontraba sujeto a ciertas condiciones precedentes. Entre dichas condiciones se incluía la autorización que debía otorgar el Departamento de Justicia de los Estados Unidos (DOJ) a la referida transacción.

Con fecha 1 de octubre de 2014, la Compañía, en conjunto con la sociedad Sierra Pine, han tomado la decisión de retirar la solicitud presentada al DOJ, debido a que dicha autoridad ha objetado la

transacción. En virtud de ello, las partes han acordado voluntariamente dejar sin efecto el contrato antes indicado.

Arauco estima que esta situación no tendrá efectos relevantes ni en la condición financiera ni en los resultados operacionales de la Compañía”.

6. Con fecha 3 de octubre de 2014, se comunicó lo siguiente: “Con fecha 29 de septiembre de 2014, se publicó en el Diario Oficial la Ley N° 20.780, la que introdujo diversas modificaciones al actual sistema de impuesto a la renta y otros impuestos. Entre las principales modificaciones, se encuentra el aumento progresivo del Impuesto de Primera Categoría para los años comerciales 2014, 2015, 2016, 2017 y 2018 en adelante, aumentando a un 21%, 22,5%, 24%, 25,5% y 27%, respectivamente, en el evento que aplique el sistema parcialmente integrado. O bien, para los años comerciales 2014, 2015, 2016, y 2017 en adelante, aumentando a un 21%, 22,5%, 24% y 25%, respectivamente, en caso de que se opte por la aplicación de un sistema de renta atribuida.

De acuerdo a la misma Ley, en el caso de Arauco, se aplica como regla general el sistema parcialmente integrado, a menos que una futura Junta de Accionistas de la Compañía acuerde optar por el sistema de renta atribuida.

Por otro lado, y como producto del aumento progresivo del Impuesto de Primera Categoría para los años comerciales 2014 al 2018, en conformidad a las Normas Internacionales de Información Financiera (IFRS), se debe reconocer el impacto en resultados en forma inmediata, por lo que Arauco deberá registrar al 30 de septiembre de 2014 el efecto que dicho aumento en la tasa de impuesto de primera categoría produce en los impuestos diferidos de la Compañía.

Respecto de lo señalado en los párrafos precedentes, y debiendo aplicarse entonces el sistema parcialmente integrado dado que no se ha celebrado ninguna Junta de Accionistas que opte por el sistema de renta atribuida, se informa que el efecto estimado en Arauco y sus subsidiarias chilenas a la fecha por impuestos diferidos, es de un cargo a resultados aproximado de US\$ 292 millones.

Además, considerando la aplicación del sistema parcialmente integrado, el cargo a resultados por el incremento de los pasivos netos por impuestos diferidos disminuirá la Utilidad Líquida Distribuible de la Compañía para el ejercicio 2014 en aproximadamente US\$ 160 millones, con motivo de aplicar a los antedichos US\$ 292 millones los ajustes que deben ser efectuados de acuerdo a la política sobre determinación de la utilidad líquida distribuible de la Compañía que tiene aprobada su Directorio, conforme a la Circular N° 1.945 de 2009, de la Superintendencia de Valores y Seguros.

Reiteramos que los cálculos antedichos se han hecho considerando la aplicación del sistema parcialmente integrado. Si, en definitiva, una Junta de Accionistas futura decidiera optar por el sistema de renta atribuida, se harán en su oportunidad los ajustes correspondientes.

7. Con fecha 21 de octubre de 2014, se informó a la SVS: "En comunicación de Hecho Esencial, enviada el 3 de octubre pasado, Arauco informó los impactos estimados en sus resultados por el efecto que el aumento del impuesto de primera categoría establecido en la Ley N° 20.780 producía en los pasivos netos por impuestos diferidos de la Compañía, de acuerdo a la aplicación de la norma IFRS.

Sin embargo, por Oficio Circular N°856, de 17 de octubre recién pasado, la Superintendencia de Valores y Seguros estableció que las diferencias en pasivos netos por impuestos diferidos producidos por el aumento de la tasa de impuesto ya señalado, debían contabilizarse contra patrimonio.

Por consiguiente, informamos por la presente que, conforme al Oficio Circular ya referido, el efecto en impuestos diferidos producto del incremento de tasa de impuesto de primera categoría ya señalado no impactará los resultados ni la determinación de la utilidad líquida distribible de la Compañía, sino que implicará un cargo directo a patrimonio por aproximadamente US\$ 292.000.000, el que será incluido en los Estados Financieros al 30 de septiembre de 2014.

Conforme lo que se señaló en nuestro Hecho Esencial de 3 de octubre pasado, el impacto en patrimonio señalado se ha hecho considerando la aplicación del sistema parcialmente integrado. En caso que una Junta de Accionistas futura de Arauco decidiera optar por el sistema de renta atribuida, se harán en su oportunidad los ajustes correspondientes.

Por último, cabe señalar que el criterio ordenado en el Oficio Circular ya indicado es aplicable solo a los Estados Financieros a ser presentados ante la Superintendencia de valores y Seguros de Chile. Para aquellos Estados Financieros a ser presentados ante la Securities and Exchange Commission (SEC) de los Estados Unidos de América, no se aplicará el criterio ordenado en el Oficio Circular N° 856."

III. FILIAL: FORESTAL CHOLGUÁN S.A.

1. Con fecha 21 de marzo de 2014, se informó a la SVS: "En sesión de Directorio de la Sociedad celebrada con esta fecha, se acordó proponer a la Junta General Ordinaria de Accionistas de nuestra Compañía, citada para el día 22 de abril próximo, el pago del dividendo definitivo mínimo obligatorio que se pasa a indicar, el cual se imputará a las utilidades del ejercicio cerrado al 31 de diciembre de 2013, con cargo a los resultados de dicho ejercicio:

Dividendo N° 37 de US\$ 0,019662731, por acción.

El dividendo se pagará en pesos, moneda nacional, según el tipo de cambio "dólar observado", que aparezca publicado en el Diario Oficial el día 29 de abril de 2014.

El dividendo recién señalado constituye renta para los señores accionistas. La sociedad determinará y comunicará oportunamente el crédito que por el dividendo referido corresponda a los accionistas contribuyentes de Impuesto Global Complementario e Impuesto Adicional.

El dividendo que se ha mencionado, de ser aprobado por la Junta a que se ha hecho mención, será pagado a contar del día 6 de mayo de 2014, a partir de las 9:00 horas, en el Departamento de Acciones de la Sociedad, ubicado en Avda. El Golf N° 140, comuna de Las Condes, que atiende habitualmente de lunes a viernes, de 9:00 a 17:00 horas. A los señores accionistas que lo hayan solicitado a la Compañía, se les depositará en su cuenta corriente el dividendo antedicho o se les enviará su cheque por correo, según corresponda.

Tendrán derecho al dividendo que se ha mencionado precedentemente, en el caso que éste sea aprobado por la Junta, los accionistas que figuren inscritos en el Registro de Accionistas de la Sociedad a la medianoche del día 29 de abril de 2014.



El reparto del dividendo mencionado anteriormente no tiene efecto en la situación financiera de la Compañía.

La información contenida en la presente carta se entrega en el carácter de esencial, en virtud de lo establecido por esta Superintendencia en Circular N° 660, de 1986”.

2. Con fecha 3 de octubre de 2014, se informó a la SVS:

- a. “Con fecha 29 de septiembre de 2014, se publicó en el Diario Oficial la Ley N° 20.780, la que introdujo diversas modificaciones al actual sistema de impuesto a la renta y otros impuestos. Entre las principales modificaciones, se encuentra el aumento progresivo del Impuesto de Primera Categoría para los años comerciales 2014, 2015, 2016, 2017 y 2018 en adelante, aumentando a un 21%, 22,5%, 24%, 25,5% y 27%, respectivamente, en el evento que aplique el sistema parcialmente integrado. O bien, para los años comerciales 2014, 2015, 2016, y 2017 en adelante, aumentando a un 21%, 22,5%, 24% y 25%, respectivamente, en caso de que se opte por la aplicación de un sistema de renta atribuida.
- b. De acuerdo a la misma Ley, en el caso de FCHO, se aplica como regla general el sistema parcialmente integrado, a menos que una futura Junta de Accionistas de FCHO acuerde optar por el sistema de renta atribuida.
- c. Por otro lado, y como producto del aumento progresivo del Impuesto de Primera Categoría para los años comerciales 2014 al 2018, en conformidad a las Normas Internacionales de Información Financiera (IFRS), se debe reconocer el impacto en resultados en forma inmediata, por lo que FCHO deberá registrar al 30 de septiembre de 2014 el efecto que dicho aumento en la tasa de impuesto de primera categoría produce en los impuestos diferidos de FCHO.
- d. Respecto de lo señalado en los párrafos precedentes, y debiendo aplicarse entonces el sistema parcialmente integrado dado que no se ha celebrado ninguna Junta de Accionistas que opte por el sistema de renta atribuida, se informa que el efecto estimado en FCHO a la fecha por impuestos diferidos, es de un cargo a resultados aproximado de US\$ 13.982.000.
- e. Además, considerando la aplicación del sistema parcialmente integrado, el cargo a resultados por el incremento de los pasivos netos por impuestos diferidos disminuirá la Utilidad Líquida Distribuible de FCHO para el ejercicio 2014 en aproximadamente US\$ 952.000, con motivo de aplicar a los antedichos US\$ 13.982.000. Los ajustes que deben ser efectuados de acuerdo a la política sobre determinación de la utilidad líquida distribuible de FCHO que tiene aprobada su Directorio, conforme a la Circular N° 1.945 de 2009, de la Superintendencia de Valores y Seguros.
- f. Reiteramos que los cálculos antedichos se han hecho considerando la aplicación del sistema parcialmente integrado. Si, en definitiva, una Junta de Accionistas futura decidiera optar por el sistema de renta atribuida, se harán en su oportunidad los ajustes correspondientes.”

3. Con fecha 21 de octubre de 2014, se informó a la SVS: “En comunicación de Hecho Esencial, enviada el 3 de octubre pasado, FCHO informó los impactos estimados en sus resultados por el efecto que el aumento del impuesto de primera categoría establecido en la Ley N° 20.780 producía en los pasivos netos por impuestos diferidos de FCHO, de acuerdo a la aplicación de la norma IFRS.

Sin embargo, por Oficio Circular N° 856, de 17 de octubre recién pasado, la Superintendencia de Valores y Seguros estableció que las diferencias en activos y pasivos por impuestos diferidos producidos por el aumento de la tasa de impuesto ya señalado, debían contabilizarse contra patrimonio.

Por consiguiente, informamos por la presente que, conforme al Oficio Circular ya referido, el efecto en impuestos diferidos producto del incremento de tasa de impuesto de primera categoría ya señalado no impactará los resultados ni la determinación de la utilidad líquida distribuible de FCHO, sino que implicará un cargo directo a patrimonio por aproximadamente US\$ 13.982.000, el que será incluido en los Estados Financieros al 30 de septiembre de 2014.

Conforme lo que se señaló en nuestro Hecho Esencial de 3 de octubre pasado, el impacto en patrimonio señalado se ha hecho considerando la aplicación del sistema parcialmente integrado. En caso que una Junta de Accionistas futura de FCHO decidiera optar por el sistema de renta atribuida, se harán en su oportunidad los ajustes correspondientes.”

IV. FILIAL: PESQUERA IQUIQUE GUANAYE S.A.

1. Con fecha 4 de abril de 2014, se informó a la SVS: “Por la presente, comunico a usted que con fecha 22 de abril próximo, a las 16:30 horas, en Avenida El Golf N° 150, piso 17, comuna de Las Condes, Santiago, nuestra sociedad celebrará Junta General Ordinaria de Accionistas, en la cual se tratarán las siguientes materias:

- a. Someter a su pronunciamiento Los Estados Financieros de la Sociedad al 31 de diciembre de 2013, la Memoria Anual y dar cuenta de la marcha de los negocios sociales.
- b. Elección del Directorio de la Sociedad.
- c. Dar cuenta de las operaciones realizadas por la Compañía a que se refiere el Título XVI de la Ley N° 18.046.
- d. Fijar la remuneración del Directorio para el próximo ejercicio.
- e. Designar Auditores Externos.
- f. Tratar cualquiera otra materia de interés social de competencia del tipo de Junta recién señalada.

A contar del día 10 de abril del año en curso, los señores accionistas encontraran los Estados Financieros de la Sociedad cerrados al 31 de diciembre de 2013, con sus notas explicativas y el informe de los auditores externos, en el sitio internet de la Compañía, <http://www.igemar.cl/igemar/files/attachment/attachment/226/fecu2013.pdf>.

Dando cumplimiento al inciso segundo del artículo 59 de la Ley N° 18.046, se ha incorporado asimismo al sitio internet www.igemar.cl la fundamentación de las opciones respecto de la designación de los auditores externos que se someterá a la Junta. Los señores accionistas podrán obtener copia de ella en el mismo sitio en internet de la Compañía.

Tendrán derecho a participar en la Junta los accionistas de la Compañía que figuren inscritos en el registro respectivo a la medianoche del día 14 de abril próximo. Los avisos de citación a esta asamblea serán publicados en el diario "El Mercurio" de Santiago, los días 4, 11 y 17 de abril de 2014.

La Sociedad procederá a enviar a la Superintendencia de Valores y Seguros copia digitalizada de la Memoria Anual por el ejercicio 2013 a través del módulo SEIL de dicha Superintendencia, en cumplimiento de la Norma de Carácter General N° 30, de 1989."

2. Con fecha 4 de abril de 2014, se informó a la SVS: "Conforme lo establecido y dando cumplimiento a lo dispuesto en el literal "j" del numeral "2,3" del título 2 de la Sección II de la N.C.G. N° 30 de 1989 de la Superintendencia de Valores y Seguros, paso a señalar a usted lo siguiente:

Adjunto un ejemplar del diario "El Mercurio" de Santiago, edición del día 4 de abril de 2014, en el cual se publica el aviso de citación a la junta de la referencia.

Además, informo a usted que el segundo y tercer aviso de citación a la asamblea en comentario, se publicarán los días 11 y 17 de abril del presente año, respectivamente, ambos en el diario "El Mercurio" de Santiago."

3. Con fecha 3 de octubre de 2014, se informó a la SVS: "Con fecha 29 de septiembre de 2014, se publicó en el Diario Oficial la Ley N° 20.780, la que introdujo diversas modificaciones al actual sistema de impuesto a la renta y otros impuestos. Entre las principales, se encuentra el aumento progresivo del Impuesto de Primera Categoría, alcanzando el 27% a partir del año 2018, en el evento que se aplique el sistema parcialmente integrado. En caso de que se opte por un sistema de renta atribuida, la tasa máxima llegaría al 25% desde el año 2017.

De acuerdo a la misma Ley, siendo Pesquera Iquique – Guanaye una sociedad anónima abierta, se le aplica como regla general el sistema parcialmente integrado, a menos que una futura Junta de Accionistas de la Compañía acuerde optar por el sistema de renta atribuida.

Al respecto, en conformidad a las Normas Internacionales de Información Financiera (IFRS), se debe reconocer en resultados, en

forma inmediata, el impacto que dicho aumento en la tasa de impuesto de primera categoría produce en los pasivos netos por impuestos diferidos de la Compañía.

Con los antecedentes reunidos a esta fecha, y asumiendo la aplicación del sistema parcialmente integrado, dado que no se ha celebrado ninguna Junta de Accionistas que opte por el sistema de renta atribuida, se informa que el incremento de los pasivos netos por impuesto diferidos producirá en Pesquera Iquique – Guanaye un cargo a resultados de aproximadamente US\$ 9 millones, por única vez, el que será incluido en los estados financieros al 30 de septiembre de 2014.

Reiteramos que los cálculos antedichos se han hecho considerando la aplicación del sistema parcialmente integrado. Si, en definitiva, una Junta de Accionistas futura de nuestra Compañía decidiera optar por el sistema de renta atribuida, se harán en su oportunidad los ajustes correspondientes."

4. Con fecha 21 de octubre de 2014, se informó a la SVS: "A través de un Hecho Esencial enviado el 3 de octubre pasado, Pesquera Iquique – Guanaye informó los impactos en sus resultados por el efecto que el aumento del impuesto de primera categoría establecido en la Ley N° 20.780 producía en los pasivos netos por impuesto diferidos de la Compañía, de acuerdo a lo establecido en las Normas Internacionales de Información Financiera.

Sin embargo, en Oficio Circular N° 856, de 17 de octubre recién pasado, la Superintendencia de Valores y Seguros estableció que las diferencias en pasivos netos por impuesto diferido producidas por el aumento de la tasa de impuesto ya señalado, debían contabilizarse contra patrimonio.

Por consiguiente, informamos por la presente que, conforme con el Oficio Circular ya referido, el efecto de impuestos diferidos producto del incremento de tasa de impuesto de primera categoría ya señalado, no impactará los resultados ni la determinación de utilidad líquida distribible de la Compañía, sino que implicará un cargo directo a patrimonio por aproximadamente US\$ 8 millones, monto que incorpora las últimas cifras conocidas de activos y pasivos y los efectos indirectos en afiliadas y coligadas, y que será incluido en los Estados Financieros al 30 de septiembre de 2014.

Conforme con lo que señaló en nuestra comunicación de Hecho Esencial de 3 de octubre pasado, el impacto en patrimonio señalado se ha hecho considerando la aplicación del sistema parcialmente integrado. Si en definitiva una Junta de Accionistas futura de la Compañía decidiera optar por el sistema de renta atribuida, se harán en su oportunidad los ajustes correspondientes."

PROVEEDORES Y CLIENTES

Para cada uno de los segmentos de negocio de la Compañía, el número de proveedores que representa en forma individual al menos el 10% del total de compras efectuadas en el período por el suministro de bienes y servicios es el siguiente:

- Arauco: Copec S.A. (12,2%).
- Copec: Enap Refinerías S.A. (61,4%).
- Abastible: Gasmar S.A. (75,0%); Enap Refinerías S.A. (15,0%).
- Sonacol: ningún proveedor alcanza dicha concentración.
- Igemar: Copec S.A. (11,4%).

Para cada uno de los segmentos de negocio de la Compañía, el número de clientes que concentra en forma individual al menos el 10% del ingreso es el siguiente:

- Arauco: ningún cliente alcanza dicha concentración.
- Copec: ningún cliente alcanza dicha concentración.
- Abastible: ningún cliente alcanza dicha concentración.
- Sonacol: Enap Refinerías S.A. (51,7%); Compañía de Petróleos de Chile Copec S.A. (35,6%); Gasmar S.A. (10,8%).
- Igemar: Walmart Chile Comercial Ltda. (10,4%).

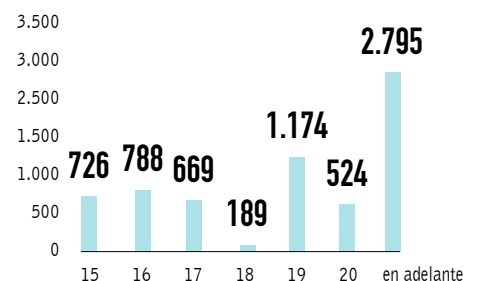
FINANCIAMIENTO, RIESGO Y SEGUROS

FINANCIAMIENTO

Al 31 de diciembre de 2014, la deuda financiera total consolidada asciende a US\$ 7.140 millones, correspondiendo US\$ 355 a pasivos financieros de corto plazo y US\$ 6.785 a pasivos financieros de largo plazo más pasivos financieros de largo plazo porción corto plazo. La filial Celulosa Arauco y Constitución S.A. concentra un 72,8% de este monto, y su deuda está constituida fundamentalmente por obligaciones con el público emitidas en Estados Unidos y nominadas en dólares. A la filial Compañía de Petróleos de Chile Copec S.A. le corresponde un 15,5%, y su deuda financiera es principalmente bancaria. Un 6,1% de la deuda consolidada, en tanto, se encuentra emitida por la matriz Empresas Copec S.A., y consiste en obligaciones con el público nominadas en Unidades de Fomento.

Empresas Copec consolidado presenta una razón deuda financiera sobre patrimonio de 0,69 veces, y una razón de cobertura (EBITDA sobre gastos financieros) de 5,7 veces. Los vencimientos correspondientes al año 2015 ascienden a US\$ 726 millones. Con todo, la Compañía

VENCIMIENTO DEUDA FINANCIERA DE LARGO PLAZO MMUS\$



mantiene favorablemente abiertas sus capacidades de financiamiento al tener los bancos nacionales y extranjeros una muy buena apreciación de la calidad de riesgo y el desempeño financiero de Empresas Copec.

CLASIFICACIÓN DE RIESGO

Durante el año 2014, la clasificadora de riesgo Feller Rate reafirmó el rating y el outlook otorgados a las acciones de Empresas Copec S.A., ratificándolas en Primera Clase Nivel 1. Asimismo, estableció en AA- su clasificación de solvencia. De igual forma, Fitch Ratings confirmó la clasificación de acciones en categoría Nivel 1, y asignó AA- a su solvencia. En cuanto a las clasificaciones internacionales, tanto Standard & Poors como Fitch Ratings establecieron la clasificación de riesgo en BBB.

Al respecto, se ha destacado el liderazgo de Empresas Copec S.A en sus dos principales negocios, la eficiente estructura de costos y sólida presencia internacional de sus filiales forestales, su amplia red, eficiente logística y ubicaciones estratégicas en distribución de combustibles, y el apoyo de su grupo controlador. Se reconoce la tendencia a la baja en el nivel de endeudamiento, sin embargo, aún se mantiene sobre los niveles históricos.

FACTORES DE RIESGO

A través de sus afiliadas y asociadas, la Compañía mantiene operaciones en distintas áreas relacionadas con los recursos naturales y la energía. Los factores de riesgo relevantes varían dependiendo de los tipos de negocios. De acuerdo a lo anterior, la administración de cada una de las afiliadas realiza su propia gestión del riesgo, en colaboración con sus respectivas unidades operativas.

Las afiliadas más relevantes son Arauco, que participa en el sector forestal, y Copec, que lo hace en el sector combustibles. En conjunto, ambas compañías representan aproximadamente un 86% de los activos consolidados del grupo, un 90% del Ebitda, y un 75% del resultado. Además, representan alrededor de un 95% de las cuentas por cobrar. En conjunto con la Compañía Matriz, agrupan un 96% de las colocaciones consolidadas y un 88% de la deuda. Gran parte de los riesgos que enfrenta Empresas Copec consolidado, entonces, está radicada en estas tres unidades.

Sector Forestal

Las variaciones en los precios de venta de celulosa y productos forestales están dadas por factores de oferta y demanda mundial, y afectan los ingresos de las compañías del sector forestal. Sin embargo, al mantener una de las estructuras de costos más bajas de la industria, los riesgos por fluctuaciones de precios son acotados.

A modo de ilustración de la sensibilidad con respecto a precios, con todas las demás variables constantes, una variación de + / - 10% en el precio promedio de celulosa significaría una variación en la utilidad del ejercicio después de impuesto de Celulosa Arauco y Constitución S.A. de un + / - 28,0%, en el patrimonio de un + / - 1,2% y en el Ebitda de un + / - 14,2%.

En relación a los riesgos económicos derivados de variaciones en la tasa de interés, la filial mantiene al 31 de diciembre de 2014, una relación entre deudas con tasas fijas y deudas totales consolidadas de 84% aproximadamente, política consistente con la industria en la cual participa.

Por otro lado, la mayoría de las filiales del sector forestal manejan su contabilidad en dólares estadounidenses. Sin embargo, están afectas al riesgo de sufrir pérdidas por fluctuaciones en los tipos de cambio de las monedas en las que están denominados los activos y pasivos en monedas distintas a la moneda funcional definida por Arauco. Con todas las demás variables constantes, una variación de + / - 10% en el tipo de cambio del dólar sobre el peso chileno significaría una variación sobre la utilidad del ejercicio después de impuesto de + / - 2,98% (equivalente a MUS\$ 15.123), y un + / - 0,13% sobre el patrimonio (equivalente a MUS\$ 9.074).

De la misma forma, con todas las demás variables constantes, una variación de +/- 10% en el tipo de cambio del dólar sobre el real brasileño significaría una variación sobre la utilidad del ejercicio después de impuesto de +/- 0,19% (equivalente a MUS\$ 827) y un cambio sobre el patrimonio de +/- 0,01% (equivalente a MUS\$ 827).

Sector Combustibles

En la distribución de combustibles líquidos y gas licuado chileno, para uso automotor, para el consumo de diversos sectores productivos y de servicios y para consumo residencial, la Compañía ocupa, a través de sus filiales Copec y Abastible, una posición de liderazgo en el mercado. Participa también en Colombia, a través de sus filiales Terpel e Inversiones del Nordeste. En ambos países, el abastecimiento se obtiene en parte importante de compañías locales. No obstante lo anterior, se está en condiciones de acceder a mercados alternativos de suministro de combustibles, situación que le permite asegurar y optimizar el abastecimiento y distribución de productos al público.

El riesgo relevante para el negocio de distribución de combustibles, y también para el de gas licuado, está esencialmente en el margen de distribución, más que en el nivel de precios del petróleo y sus derivados. El margen de distribución depende principalmente de los factores de competencia que se producen diariamente en los mercados. Además, al tratarse de productos de baja elasticidad precio, eventuales alzas o bajas en el precio del crudo o en el tipo de cambio, tienen relativamente poco efecto en los volúmenes transados en el mercado.

Sin perjuicio de lo anterior, actualmente el valor del inventario de la Compañía sí se ve impactado por las variaciones de los precios internacionales de los combustibles. La política de la compañía es no cubrir el stock permanente, ya que las alzas y bajas que se producen, se ven compensadas en el largo plazo. No ocurre lo mismo con los sobre stocks puntuales, en que dada la metodología de fijación de precios de mercado, no se ha encontrado un instrumento de cobertura que mitigue este riesgo.

Las afiliadas del sector combustibles, que representan aproximadamente un 23% del total de los activos de la Sociedad, manejan su contabilidad en pesos chilenos y pesos colombianos, y tanto sus cuentas por cobrar como sus pasivos financieros y la mayor parte de sus ingresos están denominados en esta moneda, por lo que la exposición a variaciones en el tipo de cambio se ve significativamente disminuida. Sin embargo, en la sociedad matriz las variaciones en el tipo de cambio afectan la valorización en dólares, tanto de las inversiones en dicho sector, como de los resultados que obtengan.

Sector Pesquero

En tanto, en el sector pesquero, la disponibilidad de especies pelágicas en las distintas zonas de pesca es un factor determinante en sus resultados. Un segundo factor de riesgo lo constituyen los precios de mercado de la harina y el aceite de pescado, los que se obtienen del balance entre su oferta y demanda, siendo muy determinante la producción peruana a nivel de oferta, y los consumos de Asia en general y China en particular, respecto de su demanda.

Al ser un sector exportador de gran parte de su producción, el resultado de sus operaciones es sensible a variaciones de tipo cambiario, a políticas de retornos determinadas por el Banco Central de Chile y a las políticas de fomento a exportadores de países competidores. La harina y aceite de pescado se transan fundamentalmente en dólares, por lo que prácticamente el 100% de los ingresos de las compañías de este sector están indexados a esta moneda. Dada la característica anterior, la deuda bancaria que en general mantienen las empresas corresponde a anticipos de embarque en dólares. No obstante lo anterior, la necesaria conversión a pesos chilenos de una parte importante de los retornos está expuesta a las variaciones de tipo de cambio, riesgo que puede ser acotado con el uso de forwards u otros instrumentos financieros.

Aquellas ventas pactadas en moneda distinta al dólar norteamericano por lo general son convertidas a dicha moneda, mediante el uso de contratos de venta forward que dolarizan tales ingresos. Lo anterior elimina el riesgo asociado a la volatilidad de esas monedas respecto del dólar norteamericano.

A nivel de costos, el sector pesquero es altamente sensible a las fluctuaciones en los precios de los combustibles, específicamente del diesel y el bunker oil.

En el aspecto regulatorio, la aplicación de cuotas de pesca, vedas y restricciones impuestas por la autoridad, pueden afectar significativamente la producción de las filiales y coligadas de este sector.

Compañía Matriz

Finalmente, los riesgos de la compañía matriz se asocian fundamentalmente a sus colocaciones financieras, que al 31 de diciembre de 2014 ascienden a US\$ 786 millones. Estas están expuestas a diversos riesgos, entre ellos, tasa de interés, tipo de cambio y crédito. La administración proporciona políticas escritas para el manejo de las inversiones que establecen los objetivos de obtener la máxima rentabilidad para niveles de riesgo tolerable, mantener una liquidez adecuada y acotar los niveles de los distintos tipos de riesgo. En estas políticas se identifican los instrumentos permitidos, y se establecen límites por tipos de instrumentos, monedas, duración, emisores y clasificación de riesgo. Además, se determinan mecanismos de control y de operación de las actividades de inversión.

Cabe mencionar que la Matriz colocó el día 22 de diciembre de 2009 un bono en el mercado local en UF (BECOP-C) por un monto total de UF 7.000.000. La tasa de colocación fue de 4,30% para una tasa de carátula de 4,25%. Los intereses se pagan semestralmente y la amortización del principal se paga en una sola cuota el 2030. La moneda de nominación de este pasivo (UF) difiere de la moneda funcional de la Matriz (US\$). Sin embargo, estos bonos han sido traspasados a las afiliadas del sector combustibles, cuya moneda funcional es el peso, de manera que la exposición consolidada al tipo de cambio por este concepto se ve eliminada. Este traspaso elimina también todo riesgo de liquidez a nivel de la Matriz. Situación similar ocurre con una nueva colocación de bonos en el mercado local en UF (BECOP-E), efectuada por la Matriz el día 15 de septiembre de 2011. El monto ascendió a UF 1.300.000, la tasa de colocación fue de 3,40% para una tasa de carátula de 3,25%. Los intereses también se pagan semestralmente y la amortización del principal se paga en una sola cuota el 31 de julio de 2021.

Asimismo, el 4 de diciembre de 2014, Empresas Copec matriz realizó una nueva emisión de bonos (BECOP-G) en el mercado local por UF 2.500.000. La tasa de colocación fue de 2,88% para una tasa de carátula de 2,70%. Al igual que las emisiones anteriores los intereses se pagan trimestralmente y la amortización de capital se paga en una cuota, en esta ocasión el 15 de octubre de 2024.

En la Nota N° 4 de los Estados Financieros se entregan mayores antecedentes sobre factores de riesgo.

SEGUROS

La Compañía mantiene seguros sobre sus principales activos, los que cubren los riesgos de incendios, terremotos, perjuicios por paralizaciones, responsabilidad civil y otros de menor incidencia en su patrimonio. De esta forma, los riesgos referidos se encuentran razonablemente protegidos a través de compañías nacionales de primera clase, que pactan reaseguros por la mayoría del riesgo significativo con reaseguradores de primer nivel de riesgo, basados en Europa.

Año a año se evalúa el riesgo asociado a las actividades operacionales, comerciales y administrativas, lo que permite una adecuada gestión del riesgo, incorporando coberturas apropiadas o bien modificando las existentes, de acuerdo con las ofertas del mercado.

DIFERENCIA ENTRE VALORES ECONÓMICOS Y DE LIBROS DE LOS ACTIVOS

Al 31 de diciembre de 2014 no se aprecian diferencias significativas entre los valores económicos y de libros de los principales activos de la Sociedad, con excepción de las inversiones en empresas filiales y asociadas, las cuales, en conformidad con las normas de la Superintendencia de Valores y Seguros, se valorizan según el método del valor proporcional del patrimonio de las respectivas empresas.

PROPIEDADES E INSTALACIONES

Al 31 de diciembre de 2014, la sociedad matriz era propietaria de sus oficinas corporativas que se encuentran ubicadas en Av. El Golf 150.

DOTACIÓN

Al 31 de diciembre de 2014, la dotación de Empresas Copec S.A., sociedad matriz, era de 22 personas, incluidos 7 gerentes y ejecutivos principales y 7 profesionales y técnicos.

A esa fecha, la dotación consolidada, es decir Empresas Copec junto a aquellas empresas donde tiene una participación patrimonial superior al 50%, alcanzaba a 23.962 trabajadores, cifra que incluye a 656 gerentes y ejecutivos principales y 6.841 profesionales y técnicos. De este total, 6.363 trabajadores están localizados fuera de Chile.



ESTADOS FINANCIEROS RESUMIDOS

ACTIVOS	2014	2013
al 31 de diciembre de	MUS\$	MUS\$
Activos corrientes	6.105.504	5.922.813
Efectivo y equivalentes al efectivo	2.013.287	1.508.139
Otros activos financieros corrientes	162.999	160.404
Otros activos no financieros corrientes	220.365	224.343
Deudores comerciales y otras cuentas por cobrar	1.670.686	1.842.747
Cuentas por cobrar a entidades relacionadas	205.345	184.725
Inventarios	1.445.545	1.592.645
Activos biológicos	311.523	263.056
Activos por impuestos corrientes	63.721	131.266
Activos no corrientes y grupos de activos mantenidos en venta	12.033	15.488
Activos No Corrientes	15.785.639	16.484.778
Otros activos financieros no corrientes	73.281	59.052
Otros activos no financieros no corrientes	135.240	153.097
Derechos por cobrar no corrientes	55.401	58.905
Cuentas por cobrar a entidades relacionadas	157.831	6.174
Inversiones contabilizadas por el método de la participación	680.226	970.893
Activos intangibles distintos de plusvalía	807.285	982.915
Plusvalía	201.535	228.735
Propiedades, plantas y equipos	9.819.286	10.082.124
Activos biológicos	3.538.802	3.635.246
Propiedades de inversión	51.490	59.026
Activos por impuestos diferidos	265.262	248.611
Total Activos	21.891.143	22.407.591

**PASIVOS Y
PATRIMONIO NETO**

al 31 de diciembre de

	2014 MUS\$	2013 MUS\$
Pasivos Corrientes	2.913.576	3.437.050
Otros pasivos financieros corrientes	1.082.593	1.249.933
Cuentas por pagar comerciales y otras cuentas por pagar	1.439.754	1.788.930
Cuentas por pagar a entidades relacionadas	15.267	22.270
Otras provisiones corrientes	16.187	13.315
Pasivos por impuestos corrientes	135.481	139.012
Provisiones por beneficios a los empleados corrientes	6.126	6.098
Otros pasivos no financieros corrientes	218.168	217.492
Pasivos No Corrientes	8.641.440	8.150.711
Otros pasivos financieros no corrientes	6.059.802	5.862.497
Otras cuentas por pagar no corrientes	880	1.304
Cuentas por Pagar a Entidades Relacionadas, no corriente	0	5.311
Otras provisiones no corrientes	74.299	35.207
Pasivo por impuestos diferidos	2.265.341	1.987.683
Provisiones por beneficios a los empleados no corrientes	85.158	82.295
Otros pasivos no financieros no corrientes	155.960	176.414
Patrimonio Neto	10.336.127	10.819.830
Capital emitido	686.114	686.114
Ganancias (pérdidas) acumuladas	9.651.252	9.475.164
Otras reservas	(598.117)	(49.264)
Patrimonio neto atribuible a tenedores de instrumentos de patrimonio neto de controladora	9.739.249	10.112.014
Participaciones minoritarias	596.878	707.816
TOTAL PASIVOS Y PATRIMONIO NETO	21.891.143	22.407.591

**ESTADO DE RESULTADOS
POR FUNCIÓN**

al 31 de diciembre de

2014
MUS\$2013
MUS\$

Ingresos ordinarios	23.840.718	24.339.279
Costo de ventas	(20.652.548)	(21.134.855)
Margen Bruto	3.188.170	3.204.424
Otros ingresos por función	387.475	435.625
Costos de distribución	(1.016.842)	(995.610)
Gastos de administración	(1.056.574)	(1.092.593)
Otros gastos por función	(193.330)	(266.357)
Otras ganancias (pérdidas)	191.379	(3.126)
Ingresos financieros	57.473	47.894
Costos financieros	(350.036)	(363.229)
Participación en ganancia (pérdida) de asociadas y negocios conjuntos	77.237	122.195
Diferencias de cambio	(40.196)	(15.869)
Resultados por unidades de reajuste	(20.539)	(5.973)
Ganancia (Pérdida) antes de impuesto	1.224.217	1.067.381
Gasto por impuesto a las ganancias	(323.209)	(258.734)
Ganancia (Pérdida) de actividades continuadas después de impuesto	901.008	808.647
Ganancia (Pérdida) de operaciones discontinuadas	0	25.932
Ganancia (Pérdida)	901.008	834.579
Ganancia (Pérdida) Atribuible		
Ganancia (Pérdida) atribuible a participación controladora	855.555	786.013
Ganancia (Pérdida) atribuible a participación minoritaria	45.453	48.566
Ganancia (Pérdida)	901.008	834.579
Ganancias por Acciones		
Acciones comunes		
Ganancias (Pérdidas) básicas por acción	0,6581932	0,6046934
Ganancias (Pérdidas) básicas por acción de operaciones continuadas	0,6581932	0,5847434
Ganancias (Pérdidas) básicas por acción de operaciones discontinuadas	0,0000000	0,0199499
Acciones comunes diluidas		
Ganancias (Pérdidas) diluidas por acción	0,6581932	0,6046934
Ganancias (Pérdidas) diluidas por acción de operaciones continuadas	0,6581932	0,5847434
Ganancias (Pérdidas) diluidas por acción de operaciones discontinuadas	0,0000000	0,0199499

**ESTADO DE RESULTADO
INTEGRAL**

al 31 de diciembre de

2014
MUS\$2013
MUS\$

Ganancia (Pérdida)	901.008	834.579
Componentes de otro resultado integral, antes de impuestos		
Otro resultado integral que no se reclasificará al resultado del período	(14.881)	(3.925)
Ganancias(pérdidas) actuariales por planes de beneficios definidos	(14.881)	(3.925)
Diferencias de cambio por conversión	(507.663)	(365.798)
Ganancias (pérdidas) por diferencias de cambio de conversión	(507.663)	(365.798)
Activos financieros disponibles para la venta	(890)	(1.812)
Ganancias (pérdidas) por nuevas mediciones de activos financieros disponibles para la venta	(890)	(1.812)
Coberturas del flujo de efectivo	(21.366)	50.697
Ganancias (pérdidas) por coberturas de flujos de efectivo, antes de impuestos	(21.366)	50.697
Otros componentes de otro resultado integral, antes de impuestos	(529.922)	(316.913)
Impuesto a las ganancias relacionado con componentes de otro resultado integral		
Impuesto a las ganancias relacionado con coberturas de flujos de efectivo	(9)	(259)
Impuesto a las ganancias relacionado con cambios en superávit de revaluación	112	(7.730)
Ajustes de reclasificación en el impuesto a las ganancias	3.839	0
Suma de impuestos a las ganancias relacionados con componentes de otro resultado integral	3.942	(7.989)
Otro resultado integral	(540.861)	(328.827)
Resultado integral total	360.147	505.752
Resultado integral atribuible a		
Resultado integral atribuible a los propietarios de la controladora	316.010	458.917
Resultado integral atribuible a participaciones no controladoras	44.137	46.835
Resultado integral total	360.147	505.752

**ESTADO DE
CAMBIOS EN EL
PATRIMONIO NETO**

	Acciones ordinarias Capital en acciones	Reservas disponi- bles para la venta	Reservas por ajustes de conversión	Reservas por benefi- cios definidos	Reservas de coberturas	Otras reservas varias	Otras reservas	Cambios en resultados retenidos (pérdidas acumula- das)	Cambios en patrimonio neto atribuible a los tenedores de instrumentos de patrimonio neto de controladora	Cambios en partici- paciones minorita- rias	Cambios en patrimonio neto, total
Saldo Inicial Periodo Actual 01 de enero 2014	686.114	642	(470.258)	(8.657)	(17.951)	446.960	(49.264)	9.475.164	10.112.014	707.816	10.819.830
Saldo Inicial Reexpresado	686.114	642	(470.258)	(8.657)	(17.951)	446.960	(49.264)	9.475.164	10.112.014	707.816	10.819.830
Cambios en el Patrimonio											
Resultado Integral											
Ganancia (pérdida)	0	0	0	0	0	0	0	855.555	855.555	45.453	901.008
Otro Resultado Integral	0	(968)	(504.732)	(11.001)	(23.671)	827	(539.545)	0	(539.545)	(1.316)	(540.861)
Dividendos	0	0	0	0	0	0	0	(329.321)	(329.321)	0	(329.321)
Incremento (disminución) por transferencias y otros cambios	0	0	0	0	0	(16.746)	(16.746)	(350.146)	(366.892)	(155.075)	(521.967)
Incremento (disminución) por cambios en participación de subsidiarias que no implican pérdida control	0	0	0	0	0	7.438	7.438	0	7.438	0	7.438
Cambios en Patrimonio	0	(968)	(504.732)	(11.001)	(23.671)	(8.481)	(548.853)	176.088	(372.765)	(110.938)	(483.703)
Saldo Final Periodo Actual 31 de diciembre de 2014	686.114	(326)	(974.990)	(19.658)	(41.622)	438.479	(598.117)	9.651.252	9.739.249	596.878	10.336.127
Saldo Inicial Periodo Actual 01 de enero de 2013	686.114	2.687	(110.812)	0	(60.970)	377.795	208.700	9.021.679	9.916.493	845.899	10.762.392
Saldo Inicial Reexpresado	686.114	2.687	(110.812)	(4.743)	(60.970)	377.795	203.957	9.026.422	9.916.493	845.899	10.762.392
Cambios en el Patrimonio											
Resultado Integral											
Ganancia (pérdida)	0	0	0	0	0	0	0	786.013	786.013	48.566	834.579
Otro Resultado Integral	0	(2.045)	(359.446)	(3.914)	43.019	37.122	(285.264)	(41.832)	(327.096)	(1.731)	(328.827)
Dividendos	0	0	0	0	0	0	0	(298.958)	(298.958)	0	(298.958)
Disminución (incremento) por otras distribuciones a los propietarios	0	0	0	0	0	20	20	1.435	1.455	0	1.455
Incremento (disminución) por transferencias y otros cambios	0	0	0	0	0	6.473	6.473	2.084	8.557	(184.918)	(176.361)
Incremento (disminución) por cambios en participa- ción de subsidiarias que no implican pérdida control	0	0	0	0	0	25.550	25.550	0	25.550	0	25.550
Cambios en Patrimonio	0	(2.045)	(359.446)	(3.914)	43.019	69.165	(253.221)	448.742	195.521	(138.083)	57.438
Saldo Final Periodo Actual 31 de diciembre de 2013	686.114	642	(470.258)	(8.657)	(17.951)	446.960	(49.264)	9.475.164	10.112.014	707.816	10.819.830

**ESTADO DE FLUJOS
DE EFECTIVO**

al 31 de diciembre de	2014 MUS\$	2013 MUS\$
Flujos de Efectivo Netos de Actividades de Operación	1.425.325	1.612.741
Clases de cobros por actividades de operación		
Cobros procedentes de las ventas de bienes y prestación de servicios	23.637.179	26.247.043
Cobros procedentes de primas y prestaciones, anualidades y otros beneficios de pólizas suscritas	5.352	30.620
Otros cobros por actividades de operación	363.345	411.129
Clases de pagos		
Pagos a proveedores por el suministro de bienes y servicios	(21.296.535)	(23.604.730)
Pagos a y por cuenta de los empleados	(752.589)	(705.697)
Pagos por primas y prestaciones, anualidades y otras obligaciones derivadas de las pólizas suscritas	(5.899)	(8.670)
Otros pagos por actividades de operación	(228.189)	(334.484)
Dividendos recibidos	19.925	13.909
Intereses pagados	(220.314)	(263.722)
Intereses recibidos	70.473	38.509
Impuestos a las ganancias reembolsados (pagados)	(176.338)	(225.491)
Otras entradas (salidas) de efectivo	8.915	14.325
Flujos de Efectivo Netos de Actividades de Inversión	(599.144)	(799.145)
Flujos de efectivo procedentes de la pérdida de control de subsidiarias u otros negocios	0	16.031
Otros cobros por la venta de patrimonio o instrumentos de deuda de otras entidades	369.759	257.133
Otros pagos para adquirir patrimonio o instrumentos de deuda de otras entidades	(68)	(32.672)
Otros pagos para adquirir participaciones en negocios conjuntos	(1.882)	(5.529)
Préstamos a entidades relacionadas	(202.813)	(105.734)
Importes procedentes de la venta de propiedades, planta y equipo	72.467	129.784
Compras de propiedades, planta y equipo	(731.503)	(956.277)
Importes procedentes de ventas de activos intangibles	0	(135)
Compras de activos intangibles	(60.723)	(74.021)
Importes procedentes de otros activos a largo plazo	40.288	28.992
Compras de otros activos a largo plazo	(142.138)	(213.244)
Anticipos de efectivo y préstamos concedidos a terceros	(5.123)	(5.251)
Cobros procedentes del reembolso de anticipos y préstamos concedidos a terceros	0	5.000
Cobros a entidades relacionadas	(16.089)	38.697
Dividendos recibidos	89.019	121.703
Intereses recibidos	173	334
Otras entradas (salidas) de efectivo	(10.511)	(3.956)
Flujos de Efectivo Netos de Actividades de Financiación	(210.487)	(475.126)
Importes procedentes de préstamos de largo plazo	1.609.360	1.076.506
Importes procedentes de préstamos de corto plazo	328.839	992.411
Total importes procedentes de préstamos	1.938.199	2.068.917
Préstamos de entidades relacionadas	0	(37.812)
Pagos de préstamos	(1.774.883)	(2.175.790)
Pagos de préstamos a entidades relacionadas	(5.250)	37.778
Dividendos pagados	(351.155)	(314.169)
Intereses pagados	(41.432)	(63.567)
Otras entradas (salidas) de efectivo	24.034	9.517
Incremento (Decremento) Neto en Efectivo y Equivalentes al Efectivo	615.694	338.470
Efectos de las variaciones en las tasas de cambio sobre el efectivo y equivalentes al efectivo	(110.034)	(77.011)
Efecto de los cambios del alcance de la consolidación en efectivo y equivalentes al efectivo	505.660	261.459
Saldo Inicial Efectivo y equivalentes al efectivo	1.507.591	1.246.132
Saldo Final Efectivo y equivalentes al efectivo	2.013.251	1.507.591

**CELULOSA ARAUCO Y
CONSTITUCIÓN S.A. Y FILIALES**
ESTADO DE SITUACIÓN FINANCIERA

al 31 de diciembre de	2014 MUS\$	2013 MUS\$
Activos		
Activos corrientes	3.140.715	2.808.321
Activos no corrientes	11.606.739	11.685.074
Total activos	14.747.454	14.493.395
Pasivos		
Pasivos corrientes	1.547.086	1.682.016
Pasivos no corrientes	6.385.632	5.766.839
Total pasivo exigible	7.932.718	7.448.855
Patrimonio		
Capital emitido	353.618	353.618
Otras reservas	(571.052)	(365.960)
Resultados retenidos (pérdidas acumuladas)	6.984.564	7.004.640
Patrimonio neto atribuible a tenedores de instrumentos de patrimonio neto de controladora	6.767.130	6.992.298
Participaciones no controladoras	47.606	52.242
Total patrimonio	6.814.736	7.044.540
Total pasivos y patrimonio	14.747.454	14.493.395

ESTADO DE RESULTADOS POR FUNCIÓN

al 31 de diciembre de	2014 MUS\$	2013 MUS\$
Margen bruto	1.674.519	1.588.290
Ganancia (pérdida) antes de impuesto	592.825	548.934
Gastos por impuesto a las ganancias	(155.935)	(130.357)
Ganancia (pérdida) después de impuesto	436.890	418.577
Ganancia (pérdida)	436.890	418.577
Ganancia (pérdida) atribuible a participación controladora	431.958	385.657
Ganancia (pérdida) atribuible a participación minoritaria	4.932	32.920
Ganancia (pérdida)	436.890	418.577

ESTADO DE FLUJOS DE EFECTIVO DIRECTO

al 31 de diciembre de	2014 MUS\$	2013 MUS\$
Flujo de efectivo neto de actividades de operación	985.175	897.720
Flujo de efectivo neto de actividades de inversión	(655.158)	(687.620)
Flujo de efectivo neto de actividades de financiación	(7.885)	(7.776)
Incremento (decremento) neto en efectivo y equivalentes al efectivo	322.132	202.324
Efecto de las variaciones en las tasas de cambio sobre el efectivo y equivalentes al efectivo	(18.192)	(23.610)
Saldo inicial del efectivo y equivalentes al efectivo	667.212	488.498
Saldo final del efectivo y equivalentes al efectivo	971.152	667.212

COMPAÑÍA DE PETRÓLEOS DE CHILE COPEC S.A. Y AFILIADAS
ESTADO DE SITUACIÓN FINANCIERA

al 31 de diciembre de	2014 M\$	2013 M\$
Activos		
Activos corrientes	1.057.394.241	1.177.131.331
Activos no corrientes	1.356.533.835	1.303.179.258
Total activos	2.413.928.076	2.480.310.589
Pasivos		
Pasivos corrientes	669.363.545	742.812.876
Pasivos no corrientes	923.632.443	913.112.585
Total pasivo exigible	1.592.995.988	1.655.925.461
Patrimonio		
Capital emitido	410.502.349	410.502.349
Otras reservas	(175.033.371)	(150.849.452)
Resultados retenidos (pérdidas acumuladas)	428.661.879	396.581.648
Patrimonio neto atribuible a tenedores de instrumentos de patrimonio neto de controladora	664.130.857	656.234.545
Participaciones no controladoras	156.801.231	168.150.583
Total patrimonio	820.932.088	824.385.128
Total pasivos y patrimonio	2.413.928.076	2.480.310.589

ESTADO DE RESULTADOS POR FUNCIÓN

al 31 de diciembre de	2014 M\$	2013 M\$
Margen bruto	662.024.295	618.648.573
Ganancia (pérdida) antes de impuesto	184.721.288	187.817.466
Gastos por impuesto a las ganancias	(55.307.816)	(56.021.503)
Ganancia (pérdida) después de impuesto	129.413.472	131.795.963
Ganancia (pérdida)	129.413.472	144.472.755
Ganancia (pérdida) atribuible a participación controladora	116.128.529	127.895.755
Ganancia (pérdida) atribuible a participación minoritaria	13.284.944	16.577.000
Ganancia (pérdida)	129.413.473	144.472.755

ESTADO DE FLUJOS DE EFECTIVO DIRECTO

al 31 de diciembre de	2014 M\$	2013 M\$
Flujo de efectivo neto de actividades de operación	160.844.087	266.665.927
Flujo de efectivo neto de actividades de inversión	(148.932.546)	4.090.497
Flujo de efectivo neto de actividades de financiación	(48.476.749)	(243.474.240)
Incremento (decremento) neto en efectivo y equivalentes al efectivo	(36.565.207)	27.282.184
Efecto de las variaciones en las tasas de cambio sobre el efectivo y equivalentes al efectivo	(1.264.986)	2.259.040
Saldo inicial del efectivo y equivalentes al efectivo	230.628.913	201.087.689
Saldo final del efectivo y equivalentes al efectivo	192.798.720	230.628.913

ABASTIBLE S.A. Y AFILIADAS
ESTADO DE SITUACIÓN FINANCIERA

al 31 de diciembre de	2014 M\$	2013 M\$
Activos		
Activos corrientes	62.279.795	58.714.237
Activos no corrientes	404.127.171	397.338.610
Total activos	466.406.966	456.052.847
Pasivos		
Pasivos corrientes	30.896.388	49.233.650
Pasivos no corrientes	224.733.617	184.903.629
Total pasivo exigible	255.630.005	234.137.279
Patrimonio		
Capital emitido	4.947.076	4.947.076
Otras reservas	383.377	691.808
Resultados retenidos (pérdidas acumuladas)	168.982.507	174.297.170
Patrimonio neto atribuible a tenedores de instrumentos de patrimonio neto de controladora	174.312.960	179.936.054
Participaciones no controladoras	36.464.001	41.979.514
Total patrimonio	210.776.961	221.915.568
Total pasivos y patrimonio	466.406.966	456.052.847

ESTADO DE RESULTADOS POR FUNCIÓN

al 31 de diciembre de	2014 M\$	2013 M\$
Margen bruto	138.914.751	137.969.719
Ganancia (pérdida) antes de impuesto	35.031.132	53.536.963
Gastos por impuesto a las ganancias	(8.979.575)	(11.748.117)
Ganancia (pérdida) después de impuesto	26.051.557	41.788.846
Ganancia (pérdida)	26.051.557	41.788.846
Ganancia (pérdida) atribuible a participación controladora	25.031.591	37.712.369
Ganancia (pérdida) atribuible a participación minoritaria	1.019.966	4.076.477
Ganancia (pérdida)	26.051.557	41.788.846

ESTADO DE FLUJOS DE EFECTIVO DIRECTO

al 31 de diciembre de	2014 M\$	2013 M\$
Flujo de efectivo neto de actividades de operación	53.913.766	65.674.321
Flujo de efectivo neto de actividades de inversión	(27.215.262)	(40.040.543)
Flujo de efectivo neto de actividades de financiación	(16.151.050)	(27.414.884)
Incremento (decremento) neto en efectivo y equivalentes al efectivo	10.547.454	(1.781.106)
Efecto de las variaciones en las tasas de cambio sobre el efectivo y equivalentes al efectivo	(4.934.062)	222.543
Saldo inicial del efectivo y equivalentes al efectivo	14.631.498	16.190.061
Saldo final del efectivo y equivalentes al efectivo	20.244.890	14.631.498

**SOCIEDAD NACIONAL
DE OLEODUCTOS S.A.
ESTADO DE SITUACIÓN FINANCIERA**

al 31 de diciembre de	2014 M\$	2013 M\$
Activos		
Activos corrientes	15.764.309	5.512.166
Activos no corrientes	181.098.212	180.739.579
Total activos	196.862.521	186.251.745
Pasivos		
Pasivos corrientes	30.646.625	41.664.667
Pasivos no corrientes	94.479.696	65.100.728
Total pasivo exigible	125.126.321	106.765.395
Patrimonio		
Capital emitido	59.575.440	59.575.440
Otras reservas	0	0
Resultados retenidos (pérdidas acumuladas)	12.160.760	19.910.910
Total patrimonio	71.736.200	79.486.350
Total pasivos y patrimonio	196.862.521	186.251.745

ESTADO DE RESULTADOS POR FUNCIÓN

al 31 de diciembre de	2014 M\$	2013 M\$
Margen bruto	29.421.805	27.497.364
Ganancia (pérdida) antes de impuesto	25.377.017	23.838.546
Gastos por impuesto a las ganancias	(5.309.831)	(4.706.631)
Ganancia (pérdida) después de impuesto	20.067.186	19.131.915
Ganancia (pérdida)	20.067.186	19.131.915

ESTADO DE FLUJOS DE EFECTIVO DIRECTO

al 31 de diciembre de	2014 M\$	2013 M\$
Flujo de efectivo neto de actividades de operación	28.333.550	26.425.684
Flujo de efectivo neto de actividades de inversión	(4.382.788)	(2.846.831)
Flujo de efectivo neto de actividades de financiación	(14.252.692)	(22.832.132)
Incremento (decremento) neto en efectivo y equivalentes al efectivo	9.698.070	746.721
Efecto de las variaciones en las tasas de cambio sobre el efectivo y equivalentes al efectivo	0	0
Saldo inicial del efectivo y equivalentes al efectivo	839.031	92.310
Saldo final del efectivo y equivalentes al efectivo	10.537.101	839.031

**PESQUERA IQUIQUE-GUANAYE S.A.
Y AFILIADAS****ESTADO DE SITUACIÓN FINANCIERA**

al 31 de diciembre de

2014
MUS\$2013
MUS\$

Activos		
Activos corrientes	158.494	159.269
Activos no corrientes	608.596	608.966
Total activos	767.090	768.235
Pasivos		
Pasivos corrientes	110.656	125.887
Pasivos no corrientes	257.349	221.097
Total pasivo exigible	368.005	346.984
Patrimonio		
Capital emitido	347.457	347.457
Otras reservas	2.080	14.769
Resultados retenidos (pérdidas acumuladas)	(72.861)	(68.233)
Patrimonio neto atribuible a tenedores de instrumentos de patrimonio neto de controladora	276.676	293.993
Participaciones no controladoras	122.409	127.258
Total patrimonio	399.085	421.251
Total pasivos y patrimonio	767.090	768.235

ESTADO DE RESULTADOS POR FUNCIÓN

al 31 de diciembre de

2014
MUS\$2013
MUS\$

Margen bruto	67.270	35.711
Ganancia (pérdida) antes de impuesto	(5.206)	(92.799)
Gastos por impuesto a las ganancias	6.767	13.466
Ganancia (pérdida) después de impuesto	1.561	(79.333)
Ganancia (pérdida)	1.561	(79.333)
Ganancia (pérdida) atribuible a participación controladora	4.651	(41.566)
Ganancia (pérdida) atribuible a participación minoritaria	(3.090)	(37.767)
Ganancia (pérdida)	1.561	(79.333)

ESTADO DE FLUJOS DE EFECTIVO DIRECTO

al 31 de diciembre de

2014
MUS\$2013
MUS\$

Flujo de efectivo neto de actividades de operación	34.855	19.253
Flujo de efectivo neto de actividades de inversión	(12.926)	(60.637)
Flujo de efectivo neto de actividades de financiación	(14.352)	54.744
Incremento (decremento) neto en efectivo y equivalentes al efectivo	7.577	13.360
Efecto de las variaciones en las tasas de cambio sobre el efectivo y equivalentes al efectivo	343	(1.273)
Saldo inicial del efectivo y equivalentes al efectivo	24.663	12.576
Saldo final del efectivo y equivalentes al efectivo	32.583	24.663

**SOCIEDAD MINERA
CAMINO NEVADO LTDA.
ESTADO DE SITUACIÓN FINANCIERA**

al 31 de diciembre de	2014 MUS\$	2013 MUS\$
Activos		
Activos corrientes	168.870	124.726
Activos no corrientes	145.832	144.403
Total activos	314.702	269.129
Pasivos		
Pasivos corrientes	290.406	228.486
Pasivos no corrientes	6.869	3.027
Total pasivo exigible	297.275	231.513
Patrimonio		
Capital emitido	69.105	69.105
Otras reservas	(993)	(11.087)
Resultados retenidos (pérdidas acumuladas)	(50.753)	(20.474)
Patrimonio neto atribuible a tenedores de instrumentos de patrimonio neto de controladora	17.359	37.544
Participaciones no controladoras	68	72
Total patrimonio	17.359	37.616
Total pasivos y patrimonio	314.702	269.129

ESTADO DE RESULTADOS POR FUNCIÓN

al 31 de diciembre de	2014 MUS\$	2013 MUS\$
Margen bruto	(1.475)	(1.315)
Ganancia (pérdida) antes de impuesto	(27.477)	(15.432)
Gastos por impuesto a las ganancias	2.338	741
Ganancia (pérdida) después de impuesto	(25.139)	(14.691)
Ganancia (pérdida)	(24.844)	(14.691)
Ganancia (pérdida) atribuible a participación controladora	(25.135)	(14.690)
Ganancia (pérdida) atribuible a participación minoritaria	(4)	(1)
Ganancia (pérdida)	(25.139)	(14.691)

ESTADO DE FLUJOS DE EFECTIVO DIRECTO

al 31 de diciembre de	2014 MUS\$	2013 MUS\$
Flujo de efectivo neto de actividades de operación	(2.257)	(3.930)
Flujo de efectivo neto de actividades de inversión	(74.674)	(76.072)
Flujo de efectivo neto de actividades de financiación	74.875	80.582
Incremento (decremento) neto en efectivo y equivalentes al efectivo	(2.056)	580
Efecto de las variaciones en las tasas de cambio sobre el efectivo y equivalentes al efectivo	0	0
Saldo inicial del efectivo y equivalentes al efectivo	3.009	2.429
Saldo final del efectivo y equivalentes al efectivo	953	3.009

INVERSIONES
NUEVA SERCOM LTDA.
ESTADO DE SITUACIÓN FINANCIERA
al 31 de diciembre de

	2014 MUS\$	2013 MUS\$
Activos		
Activos corrientes	827	949
Activos no corrientes	87.806	93.279
Total activos	88.633	94.228
Pasivos		
Pasivos corrientes	14	0
Pasivos no corrientes	0	25
Total pasivo exigible	14	25
Patrimonio		
Capital emitido	88.951	88.951
Otras reservas	14.501	18.527
Resultados retenidos (pérdidas acumuladas)	(14.833)	(13.275)
Total patrimonio	88.619	94.203
Total pasivos y patrimonio	88.633	94.228

ESTADO DE RESULTADOS POR FUNCIÓN
al 31 de diciembre de

	2014 MUS\$	2013 MUS\$
Margen bruto	0	0
Ganancia (pérdida) antes de impuesto	1.336	(13.280)
Gastos por impuesto a las ganancias	42	6
Ganancia (pérdida) después de impuesto	1.378	(13.274)
Ganancia (pérdida)	1.378	(13.274)

ESTADO DE FLUJOS DE EFECTIVO DIRECTO
al 31 de diciembre de

	2014 MUS\$	2013 MUS\$
Flujo de efectivo neto de actividades de operación	0	0
Flujo de efectivo neto de actividades de inversión	0	0
Flujo de efectivo neto de actividades de financiación	0	0
Incremento (decremento) neto en efectivo y equivalentes al efectivo	0	0
Efecto de las variaciones en las tasas de cambio sobre el efectivo y equivalentes al efectivo	0	0
Saldo inicial del efectivo y equivalentes al efectivo	0	0
Saldo final del efectivo y equivalentes al efectivo	0	0

**INMOBILIARIA
LAS SALINAS LTDA.**
ESTADO DE SITUACIÓN FINANCIERA
al 31 de diciembre de

	2014 MUS\$	2013 MUS\$
Activos		
Activos corrientes	976	1.491
Activos no corrientes	117.642	127.418
Total activos	118.618	128.909
Pasivos		
Pasivos corrientes	44.265	47.763
Pasivos no corrientes	5.686	6.577
Total pasivo exigible	49.951	54.340
Patrimonio		
Capital emitido	98.055	98.055
Otras reservas	(95)	9.911
Resultados retenidos (pérdidas acumuladas)	(29.293)	(33.397)
Total patrimonio	68.667	74.569
Total pasivos y patrimonio	118.618	128.909

ESTADO DE RESULTADOS POR FUNCIÓN
al 31 de diciembre de

	2014 MUS\$	2013 MUS\$
Margen bruto	29	0
Ganancia (pérdida) antes de impuesto	(2.000)	(164)
Gastos por impuesto a las ganancias	1.624	4.055
Ganancia (pérdida) después de impuesto	(376)	3.891
Ganancia (pérdida)	(376)	3.891

ESTADO DE FLUJOS DE EFECTIVO DIRECTO
al 31 de diciembre de

	2014 MUS\$	2013 MUS\$
Flujo de efectivo neto de actividades de operación	(2.651)	(1.474)
Flujo de efectivo neto de actividades de inversión	423	879
Flujo de efectivo neto de actividades de financiación	2.544	0
Incremento (decremento) neto en efectivo y equivalentes al efectivo	316	(595)
Efecto de las variaciones en las tasas de cambio sobre el efectivo y equivalentes al efectivo	(23)	(75)
Saldo inicial del efectivo y equivalentes al efectivo	175	845
Saldo final del efectivo y equivalentes al efectivo	468	175

**COPEC
INTERNATIONAL INC.
ESTADO DE SITUACIÓN FINANCIERA**

al 31 de diciembre de	2014 MUS\$	2013 MUS\$
Activos		
Activos corrientes	238	238
Activos no corrientes	0	0
Total activos	238	238
Pasivos		
Pasivos corrientes	17	12
Pasivos no corrientes	0	0
Total pasivo exigible	17	12
Patrimonio		
Capital emitido	100	100
Otras reservas	0	0
Resultados retenidos (pérdidas acumuladas)	121	126
Total patrimonio	221	226
Total pasivos y patrimonio	238	238

ESTADO DE RESULTADOS POR FUNCIÓN

al 31 de diciembre de	2014 MUS\$	2013 MUS\$
Margen bruto	0	0
Ganancia (pérdida) antes de impuesto	(4)	(1)
Gastos por impuesto a las ganancias	0	0
Ganancia (pérdida) después de impuesto	(4)	(1)
Ganancia (pérdida)	(4)	(1)

ESTADO DE FLUJOS DE EFECTIVO DIRECTO

al 31 de diciembre de	2014 MUS\$	2013 MUS\$
Flujo de efectivo neto de actividades de operación	(3)	0
Flujo de efectivo neto de actividades de inversión	0	0
Flujo de efectivo neto de actividades de financiación	3	0
Incremento (decremento) neto en efectivo y equivalentes al efectivo	0	0
Efecto de las variaciones en las tasas de cambio sobre el efectivo y equivalentes al efectivo	0	0
Saldo inicial del efectivo y equivalentes al efectivo	0	0
Saldo final del efectivo y equivalentes al efectivo	0	0

EC**INVESTRADE INC.****ESTADO DE SITUACIÓN FINANCIERA**

al 31 de diciembre de

	2014 MUS\$	2013 MUS\$
Activos		
Activos corrientes	11	12
Activos no corrientes	40	44
Total activos	51	56
Pasivos		
Pasivos corrientes	30	24
Pasivos no corrientes	0	0
Total pasivo exigible	30	24
Patrimonio		
Capital emitido	20	20
Otras reservas	18	12
Resultados retenidos (pérdidas acumuladas)	(17)	-
Total patrimonio	21	32
Total pasivos y patrimonio	51	56

ESTADO DE RESULTADOS POR FUNCIÓN

al 31 de diciembre de

	2014 MUS\$	2013 MUS\$
Margen bruto	0	0
Ganancia (pérdida) antes de impuesto	(7)	(6)
Gastos por impuesto a las ganancias	0	0
Ganancia (pérdida) después de impuesto	(7)	(6)
Ganancia (pérdida)	(7)	(6)

ESTADO DE FLUJOS DE EFECTIVO DIRECTO

al 31 de diciembre de

	2014 MUS\$	2013 MUS\$
Flujo de efectivo neto de actividades de operación	(1)	(1)
Flujo de efectivo neto de actividades de inversión	0	0
Flujo de efectivo neto de actividades de financiación	0	0
Incremento (decremento) neto en efectivo y equivalentes al efectivo	(1)	(1)
Efecto de las variaciones en las tasas de cambio sobre el efectivo y equivalentes al efectivo	0	0
Saldo inicial del efectivo y equivalentes al efectivo	12	13
Saldo final del efectivo y equivalentes al efectivo	11	12

RESEÑA DE AFILIADAS Y ASOCIADAS

SECTOR FORESTAL

- (1) Director de Empresas Copec S.A.
- (2) Gerente General de Empresas Copec S.A.
- (3) Ejecutivo de Empresas Copec S.A.

AGENCIAMIENTO Y SERVICIOS PROFESIONALES S.A. DE C.V.

Fecha de Constitución: 13 de junio de 2001.
 Objeto Social: Contratar personal y prestar servicios de outsourcing únicamente para la filial Araucomex S.A. de C.V.
 Participación de Empresas Copec: 99,978%
 Directorio de la Sociedad:
 Presidente: Charles Kimber Wylie.
 Directores: Cristián Larraín Reyes, Antonio Luque Guerrero.
 Gerente: Franz Meiners Ochoa.
 Utilidad (Pérdida) del Ejercicio: MUS\$ 56
 Capital Suscrito y Pagado: MUS\$ 4
 Patrimonio: MUS\$ 335

ALTO PARANÁ S.A.

Fecha de Constitución: 8 de septiembre de 1975.
 Objeto Social: Fabricar pasta celulósica; fabricar o producir insumos, subproductos o productos del sector celulósico-papelero; forestar y explotar bosques directa o indirectamente; comprar, vender, importar, exportar y distribuir materias primas, insumos, subproductos y productos comprendidos en su objeto, transportar los mismos y/o otras materias primas, insumos, subproductos y productos; prestar servicios de asesoramiento y administración de empresas que tuvieren los objetos antes mencionados o requirieren de aplicación de servicios técnicos o experiencia adquiridos en el desarrollo de sus actividades.
 Participación de Empresas Copec: 99,959%
 Directorio de la Sociedad:
 Presidente: Franco Bozzalla Trabucco.
 Vicepresidente: Pablo Mainardi.
 Director Titular: Pablo Ruival.
 Director Suplente: Sergio Gantuz.
 Gerente General: Pablo Mainardi.
 Utilidad (Pérdida) del Ejercicio: MUS\$ 20.497
 Capital Suscrito y Pagado: MUS\$ 565.599
 Patrimonio: MUS\$ 616.760

ARAUCO AUSTRALIA PTY LTD.

Fecha de Constitución: 8 de julio de 2009.
 Objeto Social: Comercializar productos de madera y tableros en los mercados de Australia y Nueva Zelanda.
 Participación de Empresas Copec: 99,978%
 Directorio de la Sociedad:
 Directores: Robert Busch Lothholz, Charles Kimber Wylie, Antonio Luque Guerrero, Robinson Tajmuchi Vásquez, Gonzalo Zegers Ruiz-Tagle.
 Gerente General: Robert Busch Lothholz.
 Utilidad (Pérdida) del Ejercicio: MUS\$ 149

Capital Suscrito y Pagado: MUS\$ 61
 Patrimonio: MUS\$ 108

ARAUCO BIOENERGÍA S.A.

Fecha de Constitución: 22 de diciembre de 1988.
 Objeto Social: Generación y suministro de energía eléctrica; prestación de servicios de ingeniería en general.
 Participación de Empresas Copec: 99,978%
 Directorio de la Sociedad:
 Presidente: Cristián Infante Bilbao.
 Directores: Franco Bozzalla Trabucco, Antonio Luque Guerrero, Álvaro Saavedra Florez, Gonzalo Zegers Ruiz-Tagle.
 Gerente General: Carlos Rauld Jugovic.
 Utilidad (Pérdida) del Ejercicio: MUS\$ (289)
 Capital Suscrito y Pagado: MUS\$ 15.980
 Patrimonio: MUS\$ 13.140

ARAUCO COLOMBIA S.A.

Fecha de Constitución: 22 de febrero de 2008.
 Objeto Social: Fabricar, comercializar y distribuir celulosa kraft de mercado, madera aserrada o en otras formas, paneles de madera en todas sus clases, productos laminados y molduras de madera, y otros productos destinados para la industria de muebles, el mercado de la construcción y/o embalaje, fabricados con materia prima nacional y/o importada, con marcas propias o de terceros; intermediar, vender y distribuir al por mayor toda clase de derivado de celulosa y/o madera; realizar actividades de forestación y reforestación.
 Participación de Empresas Copec: 99,978%
 Directorio de la Sociedad:
 Presidente: Charles Kimber Wylie.
 Directores: Francisco Figueroa Duclos, Cristián Larraín Reyes, Antonio Luque Guerrero, Rodrigo Monreal Haase, Gonzalo Zegers Ruiz-Tagle.
 Gerente: Juan Pablo Gómez Otoyá.
 Utilidad (Pérdida) del Ejercicio: MUS\$ 1.751
 Capital Suscrito y Pagado: MUS\$ 4.126
 Patrimonio: MUS\$ 825

ARAUCO DISTRIBUCIÓN S.A.

Fecha de Constitución: 7 de septiembre de 1995.
 Objeto Social: Compra, venta, importación, exportación, fabricación y distribución, por cuenta propia o ajena, de artículos y mercaderías de madera y sus derivados.
 Participación de Empresas Copec: 99,978%
 Directorio de la Sociedad:
 Directores: Charles Kimber Wylie, Antonio Luque Guerrero, Rodrigo Monreal Haase.
 Gerente General: Cristián Larraín Reyes.
 Utilidad (Pérdida) del Ejercicio: MUS\$ 5.300
 Capital Suscrito y Pagado: MUS\$ 13.175
 Patrimonio: MUS\$ 26.750

ARAUÇO DO BRASIL S.A.

Fecha de Constitución: 10 de agosto de 1965.

Objeto Social: Fabricación, industrialización y comercialización de paneles de madera; industrialización y comercialización de maderas aserradas y productos químicos en general; prestación de servicios relacionados a los procesos mencionados; exportación e importación, en nombre propio o de terceros, de productos industriales, agrícolas, de los productos antes mencionados, materias primas, máquinas, equipamientos, componentes y piezas de reposición, relacionados o no con las actividades de la Sociedad.

Participación de Empresas Copec: 99,978%

Directorio de la Sociedad:

Presidente: Matías Domeyko Cassel.

Directores: Manuel Bezanilla Urrutia, Cristián Infante Bilbao, Antonio Luque Guerrero, Álvaro Saavedra Florez, Gonzalo Zegers Ruiz-Tagle.

Gerente General: Pablo Franzini.

Utilidad (Pérdida) del Ejercicio: MUS\$ (13.526)

Capital Suscrito y Pagado: MUS\$ 579.552

Patrimonio: MUS\$ 469.111

ARAUÇO FOREST BRASIL S.A.

Fecha de Constitución: 19 de diciembre de 1996.

Objeto Social: Forestación, reforestación y sus actividades asociadas como mejoramiento genético, silvicultura, manejo y cosecha de maderas; producción y comercialización de semillas, plantines, madera y sus subproductos; prestación de servicios de asistencia técnica y proyectos relacionados; exportación e importación, en nombre propio o de terceros, de productos industriales, agrícolas, de los productos mencionados, materias primas, máquinas, equipos y piezas de reposición.

Participación de Empresas Copec: 97,978%

Directorio de la Sociedad:

Presidente: Matías Domeyko Cassel.

Directores: Manuel Bezanilla Urrutia, Cristián Infante Bilbao, Antonio Luque Guerrero, Álvaro Saavedra Florez, Gonzalo Zegers Ruiz-Tagle.

Gerente General: Pablo Franzini.

Utilidad (Pérdida) del Ejercicio: MUS\$ 17.890

Capital Suscrito y Pagado: MUS\$ 526.766

Patrimonio: MUS\$ 435.230

ARAUÇO FOREST PRODUCTS B.V.

Fecha de Constitución: 23 de diciembre de 1999.

Objeto Social: Actuar como representante del grupo Arauco en Europa para la comercialización de sus productos en este mercado.

Participación de Empresas Copec: 99,978%

Directorio de la Sociedad:

Presidente: Matías Domeyko Cassel.

Directores: Franco Bozzalla Trabucco, Charles Kimber Wylie, Ricardo Strauszer Zemelman, Robinson Tajmuchi Vásquez, Gonzalo Zegers Ruiz-Tagle.

Gerente General: Alfonso Valdés González.

Utilidad (Pérdida) del Ejercicio: MUS\$ 234

Capital Suscrito y Pagado: MUS\$ 500

Patrimonio: MUS\$ 1.231

ARAUÇO FORESTAL ARAPOTI S.A.

Fecha de Constitución: 9 de diciembre de 2004.

Objeto Social: Forestación, cosecha y comercialización de los productos y subproductos obtenidos con la exploración de esas actividades; producción y comercialización de semillas de eucalipto y pino; representación de otras sociedades nacionales o extranjeras, por cuenta propia o de terceros.

Participación de Empresas Copec: 79,982%

Directorio de la Sociedad:

Directores: Joao Borges, Lucinei Damalio, Pablo Franzini, Roberto Furió Zapata, Rogério Latchuk, Deise Martins da Silva, Leandro Suski, Roberto Trevisan.

Gerente General: Pablo Franzini.

Utilidad (Pérdida) del Ejercicio: MUS\$ 24.755

Capital Suscrito y Pagado: MUS\$ 81.702

Patrimonio: MUS\$ 162.941

ARAUÇO HOLANDA COOPERATIEF U.A.

Fecha de Constitución: 29 de septiembre de 2010.

Objeto Social: Adquirir, mantener y/o enajenar inversiones, incluyendo pero no limitado a bienes inmuebles, administrar estas inversiones en forma continua; adquirir, mantener y/o enajenar participaciones u otros intereses en entes corporativos, compañías y empresas, colaborando y administrándolos; asegurar que se obtenga el financiamiento apropiado con el objetivo de financiar la adquisición y tenencia de inversiones, participaciones y otros intereses y emprendiendo en actividades continuas de cualquier tipo; proporcionar garantías, proveyendo apoyo o seguridad, garantizando desempeño y/o en cualquier otra forma, asumiendo obligaciones, sea en conjunto o separadamente o de otra forma para o en relación a obligaciones de grupo de compañías; proveer cualquier otro servicio financiero, de administración u otro a sus miembros, según lo acordado, entre la Cooperativa y cada uno de sus miembros.

Participación de Empresas Copec: 99,978%

Directorio de la Sociedad:

Directores: Robinson Tajmuchi Vásquez, Ricardo Strauszer Zemelman, Alfonso Valdés González.

Utilidad (Pérdida) del Ejercicio: MUS\$ (11.437)

Capital Suscrito y Pagado: MUS\$ 750.384

Patrimonio: MUS\$ 738.291

ARAUÇO PANELS USA, LLC.

Fecha de Constitución: 29 de noviembre de 2011.

Objeto Social: Fabricar y vender paneles PB, MDF y melaminizados con protector térmico de la planta ubicada en Moncure, Carolina del Norte, EE.UU.

Participación de Empresas Copec: 99,978%

Directorio de la Sociedad:

Directores: Francisco Figueroa Duclós, Charles Kimber Wylie, Robinson Tajmuchi Vásquez, Gianfranco Truffello Jijena, Gonzalo Zegers Ruiz-Tagle.

Gerente General: Kelly Shotbolt.

Utilidad (Pérdida) del Ejercicio: MUS\$ 4.293

Capital Suscrito y Pagado: MUS\$ 62.911

Patrimonio: MUS\$ 64.842

ARAUCO PERÚ S.A.

Fecha de Constitución: 27 de octubre de 1997.

Objeto Social: Compra, venta, distribución, comercialización, importación o exportación por cuenta propia o ajena de toda clase de maderas naturales, industrializadas, de toda clase de productos forestales y de sus subproductos o derivados, en especial tableros, planchas, molduras o en cualquier otra forma.

Participación de Empresas Copec: 99,978%

Directorio de la Sociedad:

Directores: Francisco Figueroa Duclos, Charles Kimber Wylie, Cristián Larraín Reyes, Antonio Luque Guerrero, Rodrigo Monreal Haase, Gonzalo Zegers Ruiz-Tagle.

Gerente General: Enrique Bazán Barraza.

Utilidad (Pérdida) del Ejercicio: MUS\$ 688

Capital Suscrito y Pagado: MUS\$ 22

Patrimonio: MUS\$ 2.680

ARAUCO WOOD PRODUCTS INC.

Fecha de Constitución: 2 de junio de 1995.

Objeto Social: Venta y distribución de productos forestales en Norteamérica.

Participación de Empresas Copec: 99,978%

Directorio de la Sociedad:

Directores: Matías Domeyko Cassel, Cristián Infante Bilbao, Charles Kimber Wylie, Antonio Luque Guerrero, Robinson Tajmuchi Vásquez, Gianfranco Truffello Jijena, Gonzalo Zegers Ruiz-Tagle.

Gerente General: Kelly Shotbolt.

Utilidad (Pérdida) del Ejercicio: MUS\$ 3.321

Capital Suscrito y Pagado: MUS\$ 62.776

Patrimonio: MUS\$ 64.870

ARAUCOMEX S.A. DE C.V. – ARAUCO MÉXICO

Fecha de Constitución: 1 de septiembre de 2000.

Objeto Social: Compra, venta, importación, exportación, comercialización y distribución de celulosa, y de madera en todas sus formas, en bruto o elaboradas, incluso dimensionada y/o manufacturada para fines especiales, pudiendo realizar estas actividades, ya sea directamente o a través de terceros o en asociación con terceros bajo cualquier forma legal.

Participación de Empresas Copec: 99,978%

Directorio de la Sociedad:

Presidente: Charles Kimber Wylie.

Directores: Cristián Larraín Reyes, Antonio Luque Guerrero.

Gerente: Franz Meiners Ochoa.

Utilidad (Pérdida) del Ejercicio: MUS\$ (1.195)

Capital Suscrito y Pagado: MUS\$ 32.831

Patrimonio: MUS\$ 31.866

ASERRADEROS ARAUCO S.A.

Fecha de Constitución: 27 de mayo de 1993.

Objeto Social: Forestación, reforestación y manejo de terrenos de aptitud preferentemente forestal, sean propios o de terceros, la explotación en cualquiera de sus formas de bosques, tanto nativos como artificiales; industrialización de productos derivados, complementarios o desechos de la actividad forestal, comercialización en cualquiera de sus formas de maquinarias, equipos, implementos e insumos forestales; construcción, desarrollo, operación y explotación de una planta industrial para la

producción de celulosa, y demás derivados y/o subproductos de la madera; realización de toda clase de actos y celebración de contratos relacionados con la industrialización, comercialización y transporte de productos forestales; generación, transmisión y distribución hidroeléctrica; suministro de vapor y agua caliente.

Participación de Empresas Copec: 99,978%

Directorio de la Sociedad:

Presidente: Matías Domeyko Cassel.

Directores: Franco Bozzalla Trabucco, Cristián Infante Bilbao, Charles Kimber Wylie, Álvaro Saavedra Florez, Robinson Tajmuchi Vásquez, Gianfranco Truffello Jijena, Gonzalo Zegers Ruiz-Tagle.

Gerente General: Antonio Luque Guerrero.

Utilidad (Pérdida) del Ejercicio: MUS\$ 119.835

Capital Suscrito y Pagado: MUS\$ 144.189

Patrimonio: MUS\$ 890.741

CELULOSA ARAUCO Y CONSTITUCIÓN S.A.

Fecha de Constitución: 28 de octubre de 1970.

Objeto Social: Fabricar celulosa, papel y derivados, subproductos y productos afines; adquirir, administrar, manejar, y explotar, por cuenta propia o ajena, predios forestales o de aptitud forestal; adquirir o explotar aserraderos y otras industrias que elaboren materias primas para la producción de papel, celulosa y sus derivados y/o maderas en todas sus formas; enajenar, exportar, y en general, comerciar dentro o fuera del país, los referidos productos, especialmente de madera, celulosa y papel en todas sus formas.

Participación de Empresas Copec: 99,978%

Directorio de la Sociedad:

Presidente: Manuel Bezanilla Urrutia.

Primer Vicepresidente: Roberto Angelini Rossi (1).

Segundo Vicepresidente: Jorge Andueza Fouque (1).

Directores: José Rafael Campino Talavera, Alberto Etchegaray Aubry, José Tomás Guzmán Dumas (1), Nicolás Majluf Sapag, Eduardo Navarro Beltrán (2), Timothy Purcell.

Gerente General: Cristián Infante Bilbao.

Utilidad (Pérdida) del Ejercicio: MUS\$ 431.958

Capital Suscrito y Pagado: MUS\$ 353.618

Patrimonio: MUS\$ 6.767.129

Participación sobre activos de Empresas Copec: 65,344%

CELULOSA Y ENERGÍA PUNTA PEREIRA S.A.

Fecha de Constitución: 4 de mayo de 2005.

Objeto Social: Usaria de Zona Franca, pudiendo desarrollar en ella con las exenciones tributarias y demás beneficios que se detallan en la ley N° 15.921, toda clase de actividades industriales, comerciales o de servicios, tales como: comercialización, depósito, almacenamiento, acondicionamiento, selección, clasificación, fraccionamiento, armado, desarmado, manipulación o mezcla de mercancías o materias primas de procedencia extranjera o nacional; instalación y funcionamiento de establecimientos fabriles; prestación de servicios financieros, de informática, reparaciones y mantenimiento, profesionales y otros que se requieran para el mejor funcionamiento de las actividades instaladas y la venta de dichos servicios a otros países.

Participación de Empresas Copec: 49,989%

Directorio de la Sociedad:

Directores Titulares: Andreas Birmoser, Franco Bozzalla Trabucco, Juan Carlos Bueno, Matías Domeyko Cassel, Cristián Infante Bilbao, Per

Lyrvall, Antonio Nicolini, Álvaro Saavedra Florez, Robinson Tajmuchi Vásquez, Johan Tryggve Lindman.

Directores Suplentes: Sakari Eloranta, Gianfranco Truffello Jijena.

Gerente General: Luis María Rodríguez.

Utilidad (Pérdida) del Ejercicio: MUS\$ (53.316)

Capital Suscrito y Pagado: MUS\$ 1.159.734

Patrimonio: MUS\$ 1.044.434

COMPAÑÍA PUERTO DE CORONEL S.A.

Fecha de Constitución: 23 de marzo de 1989.

Objeto Social: Estudio, evaluación, diseño, construcción y desarrollo de un puerto de carga general en la Bahía de Coronel en la Octava Región, Chile; operación y explotación de dicho puerto y sus instalaciones; prestación de servicios de bodegaje, carguío, atención de naves y todos aquellos relacionados con el transporte marítimo o accesorios al mismo; desarrollo y ejecución de estudios y asesorías portuarias y realización de toda clase de actividades que se relacionen directa o indirectamente con la actividad portuaria.

Participación de Empresas Copec: 49,984%

Directorio de la Sociedad:

Presidente: Eduardo Hartwig Iturriaga.

Directores: Álvaro Brunet Lachaise, José Cox Donoso, Fernando Elgueta Gálmez, Jorge Garnham Mezzano, Álvaro Saavedra Florez.

Gerente General: Javier Anwandter Hammersley.

Utilidad (Pérdida) del Ejercicio: MUS\$ 4.627

Capital Suscrito y Pagado: MUS\$ 55.967

Patrimonio: MUS\$ 81.806

CONSORCIO PROTECCIÓN FITOSANITARIA FORESTAL S.A.

Fecha de Constitución: 12 de noviembre de 1992.

Objeto Social: Servicios en producción, investigación y capacitación en recursos forestales.

Participación de Empresas Copec: 57,673%

Directorio de la Sociedad:

Presidente: Jorge Serón Ferré.

Directores Titulares: Luis de Ferrari Fontecilla, Rigoberto Rojo Rojas, James Smith Bloom, Rodrigo Vicencio Andaur.

Directores Suplentes: Francisco Baztán González, Jorge Correa Drubi, Víctor Cubillos Díaz, Roberto Izquierdo Valdés, Francisco Rodríguez Aspillaga.

Gerente General: Osvaldo Ramírez Grez.

Utilidad (Pérdida) del Ejercicio: MUS\$ (32)

Capital Suscrito y Pagado: MUS\$ 771

Patrimonio: MUS\$ 567

CONSORCIO TECNOLÓGICO BIOENERCEL S.A.

Fecha de Constitución: 21 de agosto de 2009.

Objeto Social: Desarrollar, adoptar e implementar tecnologías relacionadas con la producción de biocombustibles, como bioetanol y bio-oil, a partir de recursos forestales.

Participación de Empresas Copec: 19,996%

Directorio de la Sociedad:

Directores: Eckart Eitner Delgado, Fernando Rioseco Schmidt, Eduardo Rodríguez Treskow.

Gerente General: Christian Villagra Oyarce.

Utilidad (Pérdida) del Ejercicio: M\$ (151)

Capital Suscrito y Pagado: M\$ 1.778.606

Patrimonio: M\$ 504.515

DEPÓSITOS PORTUARIOS LIRQUÉN S.A.

Fecha de Constitución: 28 de septiembre de 1998.

Objeto Social: Prestación, en recintos de depósito aduanero, de servicios de almacenaje destinados a recibir o guardar mercaderías y productos hasta el momento de su retiro, para importación, exportación u otra destinación aduanera.

Participación de Empresas Copec: 23,365%

Directorio de la Sociedad:

Presidente: Roberto Zilleruelo Asmussen.

Vicepresidente: Juan Carlos Eyzaguirre Echeñique.

Directores: René Lehuedé Fuenzalida, Jorge Matte Capdevila, Gianfranco Truffello Jijena.

Gerente General: Juan Alberto Arancibia Krebs.

Utilidad (Pérdida) del Ejercicio: MUS\$ 251

Capital Suscrito y Pagado: MUS\$ 421

Patrimonio: MUS\$ 1.318

EL ESPARRAGAL ASOCIACIÓN AGRARIA DE RESPONSABILIDAD LTDA.

Fecha de Constitución: 30 de mayo de 2007.

Objeto Social: Producción de madera con fines industriales; realización de actividades necesarias al fin propuesto, como forestación, tratamientos silvícolas, explotación forestal y venta de madera; realización de todos los aprovechamientos secundarios que las forestaciones permitan, y cualquier otra explotación complementaria de forestación en los predios de la sociedad; compra, venta, arrendamiento y toda clase de operaciones con bienes inmuebles y cualquier otra actividad calificada como agraria.

Participación Empresas Copec: 49,989%

Directorio de la Sociedad:

Directores Titulares: Andreas Birmoser, Franco Bozzalla Trabucco, Juan Carlos Bueno, Matías Domeyko Cassel, Cristián Infante Bilbao, Per Lyrvall, Antonio Nicolini, Álvaro Saavedra Florez, Robinson Tajmuchi Vásquez, Johan Tryggve Lindman.

Directores Suplentes: Sakari Eloranta, Gianfranco Truffello Jijena.

Gerente General: Luis María Rodríguez.

Utilidad (Pérdida) del Ejercicio: MUS\$ 2.317

Capital Suscrito y Pagado: MUS\$ 21.218

Patrimonio: MUS\$ 18.498

EMPREENDIMIENTOS FLORESTAIS SANTA CRUZ LTDA.

Fecha de Constitución: 17 de noviembre de 2008.

Objeto Social: Realizar actividades forestales, comerciales y financieras.

Participación de Empresas Copec: 99,958%

Directorio de la Sociedad:

Directores: Roberto Trevisan, Leandro Suski.

Utilidad (Pérdida) del Ejercicio: MUS\$ 3.605

Capital Suscrito y Pagado: MUS\$ 39.001

Patrimonio: MUS\$ 38.673

EKA CHILE S.A.

Fecha de Constitución: 20 de septiembre de 2002.

Objeto Social: Producción, importación, exportación y, en general, la adquisición, enajenación y comercialización de productos químicos, y de maquinarias y equipos para el procesamiento industrial de estos

productos; prestación de servicios para la mantención de las maquinarias y equipos anteriormente señalados.

Participación Empresas Copec: 49,989%

Directorio de la Sociedad:

Presidente: Gustavo Romero Zapata.

Directores: Raúl Benaprés Williamson, Franco Bozzalla Trabucco, Mario Houde.

Gerente General: Isaac Morend Derensinsky.

Utilidad (Pérdida) del Ejercicio: MUS\$ 1.040

Capital Suscrito y Pagado: MUS\$ 36.907

Patrimonio: MUS\$ 37.947

EUFORES S.A.

Fecha de Constitución: 15 de abril de 1983.

Objeto Social: Producción de madera con fines industriales; realización de actividades silvícolas, explotación forestal y venta de madera; realización de los aprovechamientos secundarios que las forestaciones permitan, y cualquier otra explotación complementaria de forestación en los predios de la sociedad.

Participación de Empresas Copec: 49,989%

Directorio de la Sociedad:

Directores Titulares: Andreas Birmoser, Franco Bozzalla Trabucco, Juan Carlos Bueno, Matías Domeyko Cassel, Cristián Infante Bilbao, Per Lyrvall, Antonio Nicolini, Álvaro Saavedra Florez, Robinson Tajmuchi Vásquez, Johan Tryggve Lindman.

Directores Suplentes: Sakari Eloranta, Gianfranco Truffello Jijena.

Gerente General: Luis María Rodríguez.

Utilidad (Pérdida) del Ejercicio: MUS\$ (19.024)

Capital Suscrito y Pagado: MUS\$ 553.224

Patrimonio: MUS\$ 543.932

FLAKEBOARD AMERICA LTD.

Fecha de Constitución: 16 de junio de 2006.

Objeto Social: Fabricar y vender paneles PB, MDF y melaminizados con protector térmico de 5 plantas de E.E.U.U., ubicadas en Albany, Oregon; Eugene, Oregon; Malvern, Arkansas y dos en Bennettsville, South Carolina.

Participación de Empresas Copec: 99,978%

Directorio de la Sociedad:

Directores: Francisco Figueroa, Russell Jordan, Shelley Montell, Gonzalo Zegers Ruiz-Tagle.

Presidente: Kelly Shotbolt.

Utilidad (Pérdida) del Ejercicio: MUS\$ 23.693

Capital Suscrito y Pagado: MUS\$ 70.369

Patrimonio: MUS\$ 191.567

FLAKEBOARD COMPANY LTD.

Fecha de Constitución: 1 de abril de 1960

Objeto Social: Fabricar y vender paneles PB, MDF y melaminizados con protector térmico de 2 plantas en Canadá, ubicadas en St. Stephen, New Brunswick y Sault Ste. Marie, Ontario.

Participación de Empresas Copec: 99,978%

Directorio de la Sociedad:

Directores: Matías Domeyko Cassel, Cristián Infante Bilbao, Charles Kimber Wylie, Antonio Luque Guerrero, Robinson Tajmuchi Vásquez, Gianfranco Truffello Jijena, Gonzalo Zegers Ruiz-Tagle.

Presidente: Kelly Shotbolt.

Utilidad (Pérdida) del Ejercicio: MUS\$ 15.365

Capital Suscrito y Pagado: MUS\$ 242.502

Patrimonio: MUS\$ 181.336

FLORESTAL VALE DO CORISCO S.A.

Fecha de Constitución: 19 de noviembre de 2001.

Objeto Social: Gestionar activos forestales; forestación y reforestación; comercializar maderas y sus subproductos; administración de bienes propios o de terceros; participar de otras sociedades, nacionales o extranjeras, en calidad de socio o accionista.

Participación de Empresas Copec: 48,009%

Directorio de la Sociedad:

Presidente: Fabio Schwartsman.

Directores: Antonio Alfano, Pablo Franzini, Joaquim Miró Neto, Álvaro Saavedra Florez.

Gerente General: José Artemio Totti.

Utilidad (Pérdida) del Ejercicio: MUS\$ 40.563

Capital Suscrito y Pagado: MUS\$ 213.038

Patrimonio: MUS\$ 356.698

FORESTAL ARAUCO S.A.

Fecha de Constitución: 9 de noviembre de 1978.

Objeto Social: Actividad forestal en predios y viveros propios o que explote a cualquier título, especialmente mediante la forestación, reforestación, raleo, cuidado, manejo, explotación e industrialización de bosques artificiales y nativos; actividades agrícolas y ganaderas en los predios propios o que explote a cualquier título; venta y exportación de los productos y subproductos de sus actividades forestales, industriales, agrícolas y ganaderas; arrendar a terceros bienes muebles, especialmente relacionados con la actividad forestal, pudiendo hacerlo bajo el sistema con opción de compra.

Participación de Empresas Copec: 99,978%

Directorio de la Sociedad:

Presidente: Manuel Bezanilla Urrutia.

Directores: Jorge Andueza Fouque (1), Roberto Angelini Rossi (1), Matías Domeyko Cassel, Jorge Garnham Mezzano, José Tomás Guzmán Dumas (1), Cristián Infante Bilbao.

Gerente General: Álvaro Saavedra Flórez.

Utilidad (Pérdida) del Ejercicio: MUS\$ 91.399

Capital Suscrito y Pagado: MUS\$ 884.858

Patrimonio: MUS\$ 3.005.401

Participación sobre activos de Empresas Copec: 0,015%

FORESTAL CHOLGUÁN S.A.

Fecha de Constitución: 29 de noviembre de 1978.

Objeto Social: Dedicarse a la actividad forestal, en todas sus formas, incluyéndose especialmente la adquisición, a cualquier título de predios rústicos, básicamente de aptitud forestal; la forestación y reforestación de los mismos; la ejecución de todos los trabajos relacionados con la mantención y cuidado de los bosques y su explotación y, en general, la ejecución de cualquier otra actividad o negocio que se relacione con el ramo agrícola-forestal; la industrialización de maderas, ya sea directamente o participando la compañía como socia o accionista de otras sociedades cuyo giro principal sea el recién señalado.

Participación de Empresas Copec: 98,209%
Directorio de la Sociedad:
Presidente: Cristián Infante Bilbao.
Directores: Álvaro Saavedra Florez, Jorge Serón Ferre, Robinson Tajmuchi Vásquez, Eduardo Zañartu Bezanilla.
Gerente General: Juan Pablo Pacheco Gilabert.
Utilidad (Pérdida) del Ejercicio: MUS\$ 21.208
Capital Suscrito y Pagado: MUS\$ 56.082
Patrimonio: MUS\$ 306.775

FORESTAL CONO SUR S.A. – MONTES DEL PLATA

Fecha de Constitución: 16 de agosto de 1996.
Objeto Social: Forestación, industrialización y comercialización en todas sus formas de madera, exportaciones, importaciones y otros.
Participación de Empresas Copec: 49,989%
Directorio de la Sociedad:
Directores Titulares: Andreas Birmoser, Franco Bozzalla Trabucco, Juan Carlos Bueno, Matías Domeyko Cassel, Cristián Infante Bilbao, Per Lyrvall, Antonio Nicolini, Álvaro Saavedra Florez, Robinson Tajmuchi Vásquez, Johan Tryggve Lindman.
Directores Suplentes: Sakari Eloranta, Gianfranco Truffello Jijena.
Gerente General: Luis María Rodríguez.
Utilidad (Pérdida) del Ejercicio: MUS\$ 4.633
Capital Suscrito y Pagado: MUS\$ 147.195
Patrimonio: MUS\$ 172.891

FORESTAL LOS LAGOS S.A.

Fecha de Constitución: 17 de octubre de 1990.
Objeto Social: Explotar bosques; realizar otras actividades de servicios conexas a la silvicultura; fabricar otros productos de madera; alquilar otros tipos de maquinarias y equipos.
Participación de Empresas Copec: 79,982%
Directorio de la Sociedad:
Directores: José Campino Talavera, Charles Kimber Wylie, Álvaro Saavedra Florez, Jorge Serón Ferré, Robinson Tajmuchi Vásquez.
Gerente General: Manuel Arriagada Barra.
Utilidad (Pérdida) del Ejercicio: MUS\$ (2.168)
Capital Suscrito y Pagado: MUS\$ 32.034
Patrimonio: MUS\$ 38.404

FORESTAL NUESTRA SEÑORA DEL CARMEN S.A.

Fecha de Constitución: 17 de febrero de 2003.
Objeto Social: Realizar actividades de forestación, agropecuaria, comerciales, bienes raíces y mandataria.
Participación de Empresas Copec: 99,959%
Directorio de la Sociedad:
Presidente: Pablo Mainardi.
Vicepresidente: Pablo Ruival.
Director Titular: Sergio Gantuz.
Director Suplente: Ricardo Austin.
Gerente General: Pablo Mainardi.
Utilidad (Pérdida) del Ejercicio: MUS\$ 13
Capital Suscrito y Pagado: MUS\$ 1.260
Patrimonio: MUS\$ 1.189

FORESTAL TALAVERA S.A.

Fecha de Constitución: 22 de diciembre de 2006.
Objeto Social: Inversión y participación en sociedades.
Participación de Empresas Copec: 99,973%
Directorio de la Sociedad:
Presidente: Pablo Mainardi.
Vicepresidente: Pablo Ruival.
Director Titular: Sergio Gantuz.
Director Suplente: Ricardo Austin.
Gerente General: Pablo Mainardi.
Utilidad (Pérdida) del Ejercicio: MUS\$ (14)
Capital Suscrito y Pagado: MUS\$ 1.529
Patrimonio: MUS\$ 8.859

GENÓMICA FORESTAL S.A.

Fecha de Constitución: 25 de octubre de 2006.
Objeto Social: Realizar toda clase de servicios y actividades destinadas al desarrollo de la genómica forestal, mediante el uso de herramientas biotecnológicas, moleculares y bioinformáticas; prestación de servicios de tecnología, ingeniería, biotecnología y bioinformática; compra, venta y comercialización de semillas, utensilios, y toda clase de bienes corporales e incorporeales necesarios para el cumplimiento del giro.
Participación de Empresas Copec: 24,994%
Directorio de la Sociedad:
Presidente: Eduardo Rodríguez Treskow.
Directores Titulares: Felipe Leiva Morey, Andrés Pesce Aron, Francisco Rodríguez Aspillaga, Jaime Rodríguez Gutiérrez.
Directores Suplentes: Verónica Emhart Schmit, Sofía Grez Bauza, Manuel Sánchez Olate, Ricardo Schaffner Bofill.
Gerente General: Sofía Valenzuela Águila.
Utilidad (Pérdida) del Ejercicio: M\$ (37)
Capital Suscrito y Pagado: M\$ 245.586
Patrimonio: M\$ 115.356

GREENAGRO S.A.

Fecha de Constitución: 5 de septiembre de 2003.
Objeto Social: Actividades agropecuarias, financieras e inmobiliarias.
Participación de Empresas Copec: 97,960%
Directorio de la Sociedad:
Presidente: Pablo Mainardi.
Vicepresidente: Pablo Ruival.
Director Titular: Sergio Gantuz.
Director Suplente: Ricardo Austin.
Gerente General: Pablo Mainardi.
Utilidad (Pérdida) del Ejercicio: MUS\$ (402)
Capital Suscrito y Pagado: MUS\$ 857
Patrimonio: MUS\$ 808

INVERSIONES ARAUCO INTERNACIONAL LTDA.

Fecha de Constitución: 7 de septiembre de 1989.
Objeto Social: Efectuar inversiones, en el país y/o en el extranjero, tanto en bienes raíces o muebles, corporales o incorporeales, acciones, bonos y demás valores mobiliarios, derechos en sociedades de personas, y en toda clase de bienes; pudiendo asimismo realizar cualquiera actividad complementaria o accesoria de las anteriormente señaladas.
Participación de Empresas Copec: 99,978%

Directorio de la Sociedad:
Directores: Manuel Bezanilla Urrutia, Cristián Infante Bilbao, Robinson Tajmuchi Vásquez, Gianfranco Truffello Jijena.
Gerente: Robinson Tajmuchi Vásquez.
Utilidad (Pérdida) del Ejercicio: MUS\$ 42.819
Capital Suscrito y Pagado: MUS\$ 1.783.802
Patrimonio: MUS\$ 3.142.020

INVERSIONES PUERTO CORONEL S.A.

Fecha de Constitución: 4 de enero de 1996.
Objeto Social: Realización de inversiones en toda clase de bienes muebles e inmuebles, sean estos corporales o incorporales, la adquisición de acciones de sociedades anónimas o de sociedades encomandita por acciones, derechos de sociedades de personas, deventures, bonos, efectos de comercio y toda clase de valores mobiliarios o instrumentos de inversión y la administración de estas inversiones y sus frutos, y el desarrollo y/o participación en toda clase de negocios, proyectos, empresas y sociedades relacionadas con las actividades industriales, portuarias, forestales y comercial.
Participación de Empresas Copec: 49,989%
Directorio de la Sociedad:
Presidente: Eduardo Hartwig Iturriaga.
Directores: Álvaro Brunet Lachaise, José Cox Donoso, Fernando Elgueta Gálmez, Jorge Garnham Mezzano, Álvaro Saavedra Florez.
Gerente General: Javier Anwandter Hammersley.
Utilidad (Pérdida) del Ejercicio: MUS\$ 3.331
Capital Suscrito y Pagado: MUS\$ 58.189
Patrimonio: MUS\$ 76.846

INVESTIGACIONES FORESTALES BIOFOREST S.A.

Fecha de Constitución: 11 de abril de 1990.
Objeto Social: Desarrollar tecnologías que permitan lograr un alto grado de conocimiento de los recursos forestales, de manera de maximizar su productividad.
Participación de Empresas Copec: 99,978%
Directorio de la Sociedad:
Presidente: Matías Domeyko Cassel.
Directores: Franco Bozzalla Trabucco, Cristián Infante Bilbao, Antonio Luque Guerrero, Álvaro Saavedra Florez.
Gerente General: Eduardo Rodríguez Treskow.
Utilidad (Pérdida) del Ejercicio: MUS\$ 52
Capital Suscrito y Pagado: MUS\$ 302
Patrimonio: MUS\$ 661

LEASING FORESTAL S.A.

Fecha de Constitución: 17 de diciembre de 1998.
Objeto Social: Celebración de contratos de leasing y actividades financieras.
Participación de Empresas Copec: 99,959%
Directorio de la Sociedad:
Presidente: Franco Bozzalla Trabucco.
Vicepresidente: Pablo Mainardi.
Director Titular: Pablo Ruival.
Director Suplente: Sergio Gantuz.
Gerente General: Pablo Mainardi.
Utilidad (Pérdida) del Ejercicio: MUS\$ (2)

Capital Suscrito y Pagado: MUS\$ 234
Patrimonio: MUS\$ 255

MUELLAJE CENTRAL S.A.

Fecha de Constitución: 29 de junio de 2012.
Objeto Social: Transferencia, porteo, almacenamiento, estiba y desestiba; carga, descarga, consolidación y desconsolidación de contenedores y/o mercaderías y demás faenas propias de la actividad portuaria.
Participación de Empresas Copec: 23,365%
Directorio de la Sociedad:
Presidente: Roberto Zilleruelo Asmussen.
Directores: Juan Carlos Eyzaguirre Echeñique, Jorge Garnham Mezzano, René Lehuedé Fuenzalida, Jorge Matte Capdevila.
Gerente General: María Consuelo Cánaves Martínez.
Utilidad (Pérdida) del Ejercicio: MUS\$ (280)
Capital Suscrito y Pagado: MUS\$ 2.000
Patrimonio: MUS\$ 1.780

ONGAR S.A.

Fecha de Constitución: 4 de marzo de 2011.
Objeto Social: Construcción de alojamientos temporarios y viviendas en la zona de influencia del proyecto.
Participación de Empresas Copec: 49,989%
Directorio de la Sociedad:
Directores Titulares: Andreas Birmoser, Franco Bozzalla Trabucco, Juan Carlos Bueno, Matías Domeyko Cassel, Cristián Infante Bilbao, Per Lyrvall, Antonio Nicolini, Álvaro Saavedra Florez, Robinson Tajmuchi Vásquez, Johan Tryggve Lindman.
Directores Suplentes: Sakari Eloranta, Gianfranco Truffello Jijena.
Gerente General: Luis María Rodríguez.
Utilidad (Pérdida) del Ejercicio: MUS\$ 6.287
Capital Suscrito y Pagado: MUS\$ 5
Patrimonio: MUS\$ 161

PANELES ARAUCO S.A.

Fecha de Constitución: 13 de noviembre de 1986.
Objeto Social: Industrialización de bosques de su propiedad o de terceros, mediante la elaboración de paneles y tableros de densidad media, madera prensada, desfibrada, aglomerada, contrachapeada, laminada o ennoblecida; comercialización de los productos y subproductos de su actividad industrial y de toda clase de partes, piezas y elementos elaborados con madera industrializada; venta, distribución, comercialización, importación y exportación, por cuenta propia o ajena, de toda clase de materias primas complementarias y de productos y subproductos de la madera natural y/o industrializada; prestación de servicios relacionados u otras actividades similares; producción, compra, venta, transporte y distribución de energía eléctrica y vapor de agua; generación, compra, venta y comercialización de Bonos de Carbono; prestación de servicios específicos de administración de empresas, incluso en materias de informática.
Participación de Empresas Copec: 99,978%
Directorio de la Sociedad:
Directores: Franco Bozzalla Trabucco, Matías Domeyko Cassel, Cristián Infante Bilbao, Charles Kimber Wylie, Álvaro Saavedra Florez, Robinson Tajmuchi Vásquez, Gianfranco Truffello Jijena, Gonzalo Zegers Ruiz-Tagle.

Gerente General: Antonio Luque Guerrero.
Utilidad (Pérdida) del Ejercicio: MUS\$ 35.769
Capital Suscrito y Pagado: MUS\$ 92.812
Patrimonio: MUS\$ 810.648

PORTUARIA LIRQUÉN S.A.

Fecha de Constitución: 24 de agosto de 1989.
Objeto Social: Explotar puertos, muelles, bodegas, patios y canchas, tanto propios como de terceros, realizar operaciones de carga y descarga de toda clase de mercaderías y ejecutar operaciones de lanchaje, almacenamiento, transporte y movilización de productos y desempeñarse como agente de naves.
Participación de Empresas Copec: 23,364%
Directorio de la Sociedad:
Presidente: Roberto Zilleruelo Asmussen.
Vicepresidente: Juan Carlos Eyzaguirre Echeñique.
Directores: Jorge Larraín Matte, René Lehedé Fuenzalida, Gianfranco Truffello Jijena.
Gerente General: Juan Alberto Arancibia Krebs.
Utilidad (Pérdida) del Ejercicio: MUS\$ 1.028
Capital Suscrito y Pagado: MUS\$ 28.462
Patrimonio: MUS\$ 94.128

PUERTO CENTRAL S.A.

Fecha de Constitución: 18 de julio de 2011.
Objeto Social: Construcción y explotación del frente de Atraque Costanera Espigón, además de operar como empresa de muellaje y llevar a cabo operaciones de almacenamiento.
Participación de Empresas Copec: 23,365%
Directorio de la Sociedad:
Presidente: Roberto Zilleruelo Asmussen.
Directores: Juan Carlos Eyzaguirre Echeñique, Jorge Garnham Mezzano, René Lehedé Fuenzalida, Jorge Matte Capdevila.
Gerente General: Rodrigo Olea Portales.
Utilidad (Pérdida) del Ejercicio: MUS\$ 1.881
Capital Suscrito y Pagado: MUS\$ 100.000
Patrimonio: MUS\$ 98.272

PUERTO LIRQUÉN S.A.

Fecha de Constitución: 19 de julio de 2001.
Objeto Social: Carga, descarga, embarque y desembarque de mercancías líquidas, sólidas, a granel y/o en contenedores, y demás faenas propias de la actividad portuaria tanto, a bordo de naves y artefactos navales como, en recintos portuarios.
Participación de Empresas Copec: 23,365%
Directorio de la Sociedad:
Presidente: Roberto Zilleruelo Asmussen.
Vicepresidente: Juan Carlos Eyzaguirre Echeñique.
Directores: René Lehedé Fuenzalida, Jorge Matte Capdevila, Gianfranco Truffello Jijena.
Gerente General: Juan Alberto Arancibia Krebs.
Utilidad (Pérdida) del Ejercicio: MUS\$ (652)
Capital Suscrito y Pagado: MUS\$ 6.000
Patrimonio: MUS\$ 10.042

PUERTOS Y LOGÍSTICA S.A.

Fecha de Constitución: 18 de febrero de 1970.
Objeto Social: Holding portuario conformado por las operaciones de Lirquén y San Antonio cuya misión es apoyar a sus subsidiarias y desarrollar nuevos negocios relacionados con la operación en tierra y en agua.
Participación de Empresas Copec: 23,365%
Directorio de la Sociedad:
Presidente: René Lehedé Fuenzalida.
Vicepresidente: Juan Carlos Eyzaguirre Echeñique.
Directores: Juan Manuel Gutiérrez Philippi, Jorge Larraín Matte, Jorge Matte Capdevila, Gianfranco Truffello Jijena.
Gerente General: Roberto Zilleruelo Asmussen.
Utilidad (Pérdida) del Ejercicio: MUS\$ 3.345
Capital Suscrito y Pagado: MUS\$ 97.719
Patrimonio: MUS\$ 296.304
Participación sobre activos de Empresas Copec: 0,088%

SAVITAR S.A.

Fecha de Constitución: 20 de septiembre de 1966.
Objeto Social: Realizar actividades comerciales y financieras.
Participación de Empresas Copec: 99,963%
Directorio de la Sociedad:
Presidente: Pablo Mainardi.
Vicepresidente: Pablo Ruival.
Director Titular: Sergio Gantuz.
Directores Suplentes: Ricardo Austin.
Gerente General: Pablo Mainardi.
Utilidad (Pérdida) del Ejercicio: MUS\$ (21)
Capital Suscrito y Pagado: MUS\$ 981
Patrimonio: MUS\$ 10.132

SERVICIOS AÉREOS FORESTALES LTDA.

Fecha de Constitución: 20 de marzo de 2014
Objeto Social: Realizar el traslado aéreo de pasajeros, carga, patrulla forestal y otros.
Participación de Empresas Copec: 99,978%
Administrador: Inversiones Arauco Internacional Ltda.
Utilidad (Pérdida) del Ejercicio: MUS\$ (436)
Capital Suscrito y Pagado: MUS\$ 26.000
Patrimonio: MUS\$ 25.590

SERVICIOS LOGÍSTICOS ARAUCO S.A.

Fecha de Constitución: 27 de abril de 1992.
Objeto Social: Servir de intermediaria para la contratación de operaciones portuarias en general, dentro de las cuales quedan comprendidas, las labores de muellaje, lanchaje, movilización de carga, almacenaje, estiba y desestiba de naves; prestar directamente los servicios de operaciones portuarias anteriores; servir de intermediaria para la contratación de servicios de transporte, sea este terrestre, aéreo, marítimo o fluvial; prestar directamente los servicios de transporte anteriores; prestar servicios logísticos relacionados con las actividades anteriores.
Participación de Empresas Copec: 99,978%
Directorio de la Sociedad:
Presidente: Cristián Infante Bilbao.
Directores: Franco Bozzalla Trabucco, Charles Kimber Wylie, Antonio

Luque Guerrero, Álvaro Saavedra Florez, Gonzalo Zegers Ruiz-Tagle.
Gerente General: Alberto Walker Gana.
Utilidad (Pérdida) del Ejercicio: MUS\$ 971
Capital Suscrito y Pagado: MUS\$ 417
Patrimonio: MUS\$ 2.032

STORA ENSO ARAPOTI INDÚSTRIA DE PAPEL S.A. – STORA ENSO ARAPOTI

Fecha de Constitución: 26 de septiembre de 2005.
Objeto Social: Industrializar y comercializar pasta mecánica, cartones, papel y celulosa, y materias primas, productos y subproductos relacionados; comercialización de equipos, máquinas, mercaderías y otros bienes relacionados con la industrialización de celulosa, papel y relacionados; exportación e importación de productos y subproductos de las actividades anteriores; prestar servicios fitosanitarios, soporte técnico y otros servicios relacionados con las actividades anteriores.
Participación de Empresas Copec: 19,996%
Directorio de la Sociedad:
Directores: Juan Carlos Bueno Estrada, Otavio Fernandes Pontes, Pablo Franzini, Leandro Gervasio Suski, Alm Jarmo Pertti, Rogério Latchuck, Juliano Nogueira Pereira, Kati Ter Horst, Wagner Vernille da Silva.
Utilidad (Pérdida) del Ejercicio: MUS\$ 2.782
Capital Suscrito y Pagado: MUS\$ 186.409
Patrimonio: MUS\$ 108.316

STORA ENSO URUGUAY S.A.

Fecha de Constitución: 8 de noviembre de 2004.
Objeto Social: Explotación agropecuaria, forestación, fruticultura, citricultura y sus derivados, industrialización de estos productos y sus derivados; realizar inversiones en sociedades vinculadas a las actividades mencionadas, pudiendo desarrollar actividades relacionadas y vinculadas con inversiones en el país y en el exterior, en empresas públicas, privadas y mixtas, nacionales o extranjeras.
Participación de Empresas Copec: 49,989%
Directorio de la Sociedad:
Directores Titulares: Andreas Birmoser, Franco Bozzalla Trabucco, Juan Carlos Bueno, Matías Domeyko Cassel, Cristián Infante Bilbao, Per Lyrvall, Antonio Nicolini, Álvaro Saavedra Florez, Robinson Tajmuchi Vásquez, Johan Tryggve Lindman.
Directores Suplentes: Sakari Eloranta, Gianfranco Truffello Jijena.
Gerente General: Luis María Rodríguez.
Utilidad (Pérdida) del Ejercicio: MUS\$ 5.753
Capital Suscrito y Pagado: MUS\$ 151.191
Patrimonio: MUS\$ 147.802

TERMINAL LOGÍSTICA E INDUSTRIAL M'BOPICUÁ S.A.

Fecha de Constitución: 22 de julio de 1999.
Objeto Social: Realizar la ejecución y financiación de las obras de infraestructura de la terminal logística portuaria y polígono industrial, los actos y gestiones necesarios o conducentes para la obtención de las autorizaciones y permisos que jurídicamente correspondan, la difusión, promoción y posicionamiento del proyecto; explotación y administración de las actividades logísticas e industriales a desarrollarse dentro de

la terminal logística, puerto y polígono industrial; explotación de marcas y bienes incorporeales análogos; compra venta, arrendamiento, administración, construcción y toda clase de operaciones con bienes inmuebles; participación, constitución o adquisición de empresas que operen en los ramos preindicados; importaciones, exportaciones, representaciones, comisiones y consignaciones; explotar establecimientos industriales, comerciales y de almacenaje de mercaderías y ejercer otras actividades afines o relacionadas directamente con el objeto social; formar parte de grupos de interés y económicos.

Participación de Empresas Copec: 49,989%
Directorio de la Sociedad:
Directores Titulares: Andreas Birmoser, Franco Bozzalla Trabucco, Juan Carlos Bueno, Matías Domeyko Cassel, Cristián Infante Bilbao, Per Lyrvall, Antonio Nicolini, Álvaro Saavedra Florez, Robinson Tajmuchi Vásquez, Johan Tryggve Lindman.
Directores Suplentes: Sakari Eloranta, Gianfranco Truffello Jijena.
Gerente General: Luis María Rodríguez.
Utilidad (Pérdida) del Ejercicio: MUS\$ (1.577)
Capital Suscrito y Pagado: MUS\$ 19.379
Patrimonio: MUS\$ 9.527

UNILIN ARAUCO PISOS LTDA.

Fecha de Constitución: 16 de noviembre de 2011
Objeto Social: Desarrollar, producir y comercializar pisos en base a madera (laminados, sólidos y procesados) y de productos derivados; distribuir, importar y exportar productos anteriormente mencionados; comercializar equipos, maquinaria y otros bienes relacionados con la industrialización de pisos en base a madera.
Participación de Empresas Copec: 49,989%
Directorio de la Sociedad:
Presidente Carlo Carvalho da Silva Rego.
Directores: Leandro Gervasio Suski, Waldyr Leite Junior.
Utilidad (Pérdida) del Ejercicio: MUS\$ 3.605
Capital Suscrito y Pagado: MUS\$ 39.001
Patrimonio: MUS\$ 38.673

ZONA FRANCA PUNTA PEREIRA S.A.

Fecha de Constitución: 24 de mayo de 2006.
Objeto Social: Explotación de una zona franca de acuerdo a lo establecido en la ley N° 15.921 y sus decretos reglamentarios, pudiendo realizar toda clase de operaciones inherentes a tal explotación, que estén permitidas o permitan en el futuro las normas aplicables a las sociedades explotadoras de zonas francas.
Participación de Empresas Copec: 49,689%
Directorio de la Sociedad:
Directores Titulares: Andreas Birmoser, Franco Bozzalla Trabucco, Juan Carlos Bueno, Matías Domeyko Cassel, Cristián Infante Bilbao, Per Lyrvall, Antonio Nicolini, Álvaro Saavedra Florez, Robinson Tajmuchi Vásquez, Johan Tryggve Lindman.
Directores Suplentes: Sakari Eloranta, Gianfranco Truffello Jijena.
Gerente General: Luis María Rodríguez.
Utilidad (Pérdida) del Ejercicio: MUS\$ (1.876)
Capital Suscrito y Pagado: MUS\$ 375.964
Patrimonio: MUS\$ 366.692

SECTOR COMBUSTIBLES

- (1) Director de Empresas Copec S.A.
- (2) Gerente General de Empresas Copec S.A.
- (3) Ejecutivo de Empresas Copec S.A.

ABASTIBLE S.A.

Fecha de Constitución: 25 de mayo de 1956.
 Objeto Social: Comercializar gas licuado y equipos de uso doméstico e industrial; entregar soluciones de energía solar térmica para el calentamiento de aguas sanitarias; y realizar actividades portuarias de combustibles.
 Participación de Empresas Copec: 99,048%
 Directorio de la Sociedad:
 Presidente: Eduardo Navarro Beltrán (2).
 Vicepresidente: Guillermo Feliú Silva.
 Directores: Joaquín Cruz Sanfiel, Lorenzo Gazmuri Schleyer, Leonardo Ljubetic Garib.
 Gerente General: José Odone Odone.
 Utilidad (Pérdida) del Ejercicio: M\$ 25.031.590
 Capital Suscrito y Pagado: M\$ 4.947.076
 Patrimonio: M\$ 174.312.960
 Participación sobre activos de Empresas Copec: 2,722%

ADMINISTRADORA CENTRAL DE ESTACIONES DE SERVICIO LTDA. – ADC

Fecha de Constitución: 26 de junio de 1989.
 Objeto Social: Prestación de servicios de call center, con llamados Inbound y Outbound, atendiendo en forma integral a todos los clientes de Copec tanto internos como externos.
 Participación de Empresas Copec: 100,000%
 Directorio de la Sociedad:
 Directores: Eduardo Botinelli Mercadino, Juan Carlos Carrasco, Frederic Chaveyriat, Gloria Ledermann Enríquez.
 Gerente: Rita López Rivera.
 Utilidad (Pérdida) del Ejercicio: M\$ 0
 Capital Suscrito y Pagado: M\$ 194.890
 Patrimonio: M\$ 401.707

ADMINISTRADORA DE ESTACIONES DE SERVICIOS SERCO LTDA. – ADES

Fecha de Constitución: 15 de diciembre de 1986.
 Objeto Social: Comercialización de combustibles, lubricantes, repuestos, accesorios y mercaderías varias.
 Participación de Empresas Copec: 100,000%
 Directorio de la Sociedad:
 Directores: Eduardo Botinelli Mercadino, Juan Carlos Carrasco, Frederic Chaveyriat, Gloria Ledermann Enríquez.

Gerente: Joaquín García Cortes.
 Utilidad (Pérdida) del Ejercicio: M\$ 489.096
 Capital Suscrito y Pagado: M\$ 3.750.859
 Patrimonio: M\$ 4.239.955

ADMINISTRADORA DE SERVICIOS DE RETAIL LTDA. – ASR

Fecha de Constitución: 18 de mayo de 2001.
 Objeto Social: Prestación de servicios de administración para estaciones de servicio, distribución y comercialización de combustibles, lubricantes, vehículos motorizados y sus implementos, accesorios y repuestos.
 Participación de Empresas Copec: 99,900%
 Consejo Directivo de la Sociedad:
 Consejeros: Lorenzo Gazmuri Schleyer, Gloria Ledermann Enríquez, Leonardo Ljubetic Garib.
 Gerente General: Diego Peñafiel Grandela.
 Utilidad (Pérdida) del Ejercicio: M\$ 232.154
 Capital Suscrito y Pagado: M\$ 6.000
 Patrimonio: M\$ 1.737.034

ADMINISTRADORA DE SERVICIOS GENERALES LTDA. – ADG

Fecha de Constitución: 26 de junio de 1989.
 Objeto Social: Desarrollar la prestación de servicios de administración para estaciones de servicios, la distribución y comercialización de combustibles, lubricantes, vehículos, accesorios y repuestos.
 Participación de Empresas Copec: 100,000%
 Consejo de Administración de la Sociedad:
 Consejeros: Eduardo Bottinelli Mercadino, Juan Carlos Carrasco Baudrand, Frederic Chaveyriat, Gloria Ledermann Enríquez, Ramiro Méndez Urrutia.
 Administrador General: Ángel Villegas Barrios.
 Utilidad (Pérdida) del Ejercicio: M\$ 0
 Capital Suscrito y Pagado: M\$ 47.565
 Patrimonio: M\$ 304.307

ADMINISTRADORA DE VENTAS AL DETALLE LTDA. – ARCOPRIME

Fecha de Constitución: 7 de agosto de 1998.
 Objeto Social: Gestionar y desarrollar negocios de retail, tales como tiendas de conveniencia, minimercados, restaurantes y cafeterías; elaborar y comercializar alimentos frescos envasados e insumos para restaurantes; prestar servicios de administración y franquicia; operar estaciones de servicio de combustibles y servicios relacionados.
 Participación de Empresas Copec: 100,000%
 Directorio de la Sociedad:
 Presidente: Lorenzo Gazmuri Schleyer.
 Directores: Gloria Ledermann Enríquez, Leonardo Ljubetic Garib, Ramiro Méndez Urrutia, Claudio Pizarro Torres.

Gerente General: Diego Peñafiel Grandela.
Utilidad (Pérdida) del Ejercicio: M\$ 3.111.190
Capital Suscrito y Pagado: M\$ 6.206.357
Patrimonio: M\$ 11.543.303

AIR BP COPEC S.A.

Fecha de Constitución: 12 de enero de 2001.
Objeto Social: Depósito, abastecimiento, mantenimiento, transporte, conducción, suministro, compra, venta, entrega, almacenamiento, comercialización, distribución, al por mayor o al detalle de combustibles de aviación en general y toda clase de elementos, productos, subproductos y derivados, primarios, elaborados o semi-elaborados, similares o vinculados a los anteriores, para aviones, helicópteros y toda clase de aeronaves y vehículos aéreos en general, sean estos comerciales o no, tanto públicos como privados, nacionales o extranjeros, por cuenta propia o ajena, ya sea dentro o fuera de los aeropuertos, bases, aeródromos o terminales aéreas, así como la prestación y/o contratación de todos los servicios necesarios relacionados con lo anterior, todo ello dentro de la República de Chile, y, en general, las actividades vinculadas con el objeto social antes expresado así como la realización de todos los actos y contratos necesarios o conducentes al mismo objeto.
Participación de Empresas Copec: 50,000%
Directorio de la Sociedad:
Directores Titulares: Eduardo Bottinelli Mercandino, Lorenzo Gazmuri Schleyer, Ricardo Paganini, Marco Peloggia.
Directores Suplentes: Ana Campos, Lucia Magdalena, Ramiro Méndez Urrutia, Alejandro Pino Mora.
Gerente General: Cristian Montero Stegen.
Utilidad (Pérdida) del Ejercicio: M\$ 580.945
Capital Suscrito y Pagado: M\$ 4.102.932
Patrimonio: M\$ 6.336.259

ALGAE FUELS S.A.

Fecha de Constitución: 26 de octubre de 2010.
Objeto Social: Implementación, ejecución y desarrollo de programas de investigación, desarrollo e innovación relacionados a la producción de biocombustibles a partir de micro algas; implementación de estrategias de difusión y programas de adopción y transferencia tecnológica de conocimientos; realizar, prestar y encomendar todo tipo de asesorías y estudios relacionados con la producción de biocombustibles a partir de micro algas; realizar y encomendar todo tipo de actividades de formación, capacitación, cursos, seminarios, talleres, reuniones y congresos relacionados con la producción de biocombustibles a partir de micro algas; comercialización de las tecnologías, servicios y productos que son resultado de las líneas de investigación.
Participación de Empresas Copec: 44,250%
Directorio de la Sociedad:
Directores Titulares: Fernando Delfau, Lorenzo Gazmuri Schleyer, Juan Larraín Correa, Gloria Ledermann Enríquez, Anselmo Palma Pfozter, Lodewijk Verdeyen, Roberto Zazzali Sanchez.
Directores Suplentes: Alberto Delfau, Ramiro Méndez Urrutia, Ricardo Perez, Anibal Prieto Larraín, Gonzalo Puelma Calvo, Damian Talavera, Pier Paolo Zecchetto Arata.

Gerente General: Juan Claudio Ilharreborde
Utilidad (Pérdida) del Ejercicio: M\$ (587.195)
Capital Suscrito y Pagado: M\$ 2.038.093
Patrimonio: M\$ 960.348

ARCO ALIMENTOS LTDA.

Fecha de Constitución: 25 de junio de 2007.
Objeto Social: Elaboración, importación y comercialización de productos alimenticios; prestación de servicios de alimentación; desarrollo en general, de cualquier otro negocio y realización de cualquier otra actividad que se relacione directa o indirectamente con los objetos antes señalados.
Participación de Empresas Copec: 100,000%
Consejo de Administración de la Sociedad:
Delegados: Lorenzo Gazmuri Schleyer, Leonardo Ljubetic Garib, Diego Peñafiel Grandela.
Gerente General: Pablo Millán de la Cruz.
Utilidad (Pérdida) del Ejercicio: M\$ (929.557)
Capital Suscrito y Pagado: M\$ 5.516.015
Patrimonio: M\$ 1.989.743

CENTROGAS S.A.

Fecha de Constitución: 26 de mayo de 1994.
Objeto Social: Prestación de servicios, ejecución de obras, comercialización de equipos, instrumentos y maquinarias relacionadas con el gas.
Participación de Empresas Copec: 39,829%
Directorio de la Sociedad:
Presidente: Víctor Turpaud Fernández.
Directores: Luis Arancibia Yametti, Francisco Gazmuri Schleyer, Javier Roa de la Carrera, Gonzalo Romero Arrau.
Gerente General: Renato Palominos Ferrer.
Utilidad (Pérdida) del Ejercicio: M\$ 14.828
Capital Suscrito y Pagado: M\$ 5.978
Patrimonio: M\$ (993.279)

COMPAÑÍA DE PETRÓLEOS DE CHILE COPEC S.A. – COPEC

Fecha de Constitución: 1 de abril de 2003.
Objeto Social: Comercialización de combustibles, lubricantes y servicios afines o complementarios e incluye la compra, venta, explotación, industrialización y transporte de hidrocarburos, sus derivados y compuestos directos e indirectos.
Participación de Empresas Copec: 100,000%
Directorio de la Sociedad:
Presidente: Roberto Angelini Rossi (1).
Vicepresidente: José Tomás Guzmán Dumas (1).
Directores: Jorge Andueza Fouque (1), Jorge Bunster Betteley, Carlos Ingham Kottmeier, Bernardo Matte Larraín (1), Eduardo Navarro Beltrán (2).
Gerente General: Lorenzo Gazmuri Schleyer.
Utilidad (Pérdida) del Ejercicio: M\$ 116.128.529
Capital Suscrito y Pagado: M\$ 410.502.349
Patrimonio: M\$ 664.130.857
Participación sobre activos de Empresas Copec: 10,395%

COMPAÑÍA DE SERVICIOS INDUSTRIALES LTDA. - CSI

Fecha de Constitución: 30 de noviembre de 1978.

Objeto Social: Prestación de servicios de administración, almacenamiento, distribución y comercialización por cuenta propia o de terceros de combustibles y lubricantes en empresas industriales, mineras, forestales o de otra índole; prestación de servicios de asistencia técnica para el uso de combustibles y lubricantes; mantención y reparación de equipos que utilicen dichos productos.

Participación de Empresas Copec: 100,000%

Consejo de Administración de la Sociedad:

Consejeros: Eduardo Bottinelli Mercadino, Frederic Chaveyriat, José Ignacio Depassier Jiménez, Jorge Garcés Jordán, Santiago Santacruz Hudson.

Administrador General: Mario Vergara Ulloa.

Utilidad (Pérdida) del Ejercicio: M\$ 223.476

Capital Suscrito y Pagado: M\$ 1.222.086

Patrimonio: M\$ 3.017.657

COMPAÑÍA LATINOAMERICANA PETROLERA S.A. – CLAPSA

Fecha de Constitución: 31 de diciembre de 1992.

Objeto Social: Realización en el extranjero, por cuenta propia o ajena, de proyectos de exploración y explotación de petróleo, gas y derivados; constitución y participación en sociedades cuyo objeto sea el indicado anteriormente; inversión, en todas sus formas, en actividades vinculadas con lo anterior, administración de los bienes en que se invierta y percepción de sus frutos; prestación de servicios de asesoría, administración y organización económica y financiera y asistencia profesional y técnica en general, todo ello vinculado a las actividades señaladas anteriormente; compra, venta, importación, exportación y comercialización de petróleo, gas y derivados en el extranjero, por cuenta propia o ajena proveniente del desarrollo de las actividades señaladas anteriormente.

Participación de Empresas Copec: 60,000%

Directorio de la Sociedad:

Directores Titulares: Frederic Chaveyriat, Lorenzo Gazmuri Schleyer, Hesketh Streeter, Álvaro Herculani Banchini, Leonardo Ljubetic Garib. Directores Suplentes: Denisse Abudinen Butto, Juan Carlos Carrasco Baudrand, Ramón Concha Barrientos, Ramiro Méndez Urrutia, Lisandro Rojas Galliani.

Gerente: Ramón Concha Barrientos.

Utilidad (Pérdida) del Ejercicio: M\$ (4.350)

Capital Suscrito y Pagado: M\$ 3.101.208

Patrimonio: M\$ 418.051

COPEC CANAL INC.

Fecha de Constitución: 20 de enero de 1998.

Objeto Social: Compra, venta, explotación, refinación y transporte de productos combustibles.

Participación de Empresas Copec: 100,000%

Directorio de la Sociedad:

Presidente: Lorenzo Gazmuri Schleyer.

Directores: Eduardo Bottinelli Mercadino, Arturo Natho Gamboa.

Agente: Jaime Vera Vera.

Utilidad (Pérdida) del Ejercicio: MUS\$ 6.219

Capital Suscrito y Pagado: MUS\$ 100

Patrimonio: MUS\$ 4.992

COPEC INVESTMENTS LTDA. - INVESTMENTS

Fecha de Constitución: 25 de febrero de 2008.

Objeto Social: Sociedad de inversión.

Participación de Empresas Copec: 100,000%

Directorio de la Sociedad:

Directores: Roberto Angelini Rossi (1), Juan Carlos Carrasco Baudrand, Eduardo Donoso Crocco, José Tomás Guzmán Dumas (1), Lorenzo Gazmuri Schleyer, Ramiro Méndez Urrutia, Arturo Natho Gamboa.

Gerente General: Frédéric Chaveyriat.

Utilidad (Pérdida) del Ejercicio: MUS\$ 10.716

Capital Suscrito y Pagado: MUS\$ 100

Patrimonio: MUS\$ 35.234

ELEMENTAL S.A.

Fecha de Constitución: 14 de septiembre de 2006.

Objeto Social: Diseñar, identificar e implementar proyectos urbanos y de asistencia técnica en la construcción de viviendas sociales; evaluar, sistematizar, difundir y comercializar proyectos.

Participación de Empresas Copec: 40,000%

Directorio de la Sociedad:

Presidente: Arturo Natho Gamboa.

Directores: Maurizio Angelini Amadori, Jaime Bellolio Rodríguez, Felipe Edwards del Río, Alejandro Hormann Orezzoli, Mario Ubilla.

Gerente General: Alejandro Aravena Mori.

Utilidad (Pérdida) del Ejercicio: M\$ (17.213)

Capital Suscrito y Pagado: M\$ 413.461

Patrimonio: M\$ 467.892

EMPRESA CHILENA DE GAS NATURAL S.A.

Fecha de Constitución: 1 de enero de 1993.

Objeto Social: Compra y venta de gas natural y de sus subproductos; construcción y operación de gasoductos, redes de distribución, plantas de separación, deshidratación, estaciones compresoras y otras instalaciones relacionadas con las actividades de transporte, tratamiento y comercialización de gas natural.

Participación de Empresas Copec: 39,828%

Directorio de la Sociedad:

Directores: Francisco Gazmuri Schleyer, Víctor Turpaud Fernández.

Gerente General: Klaus Lührmann Poblete.

Utilidad (Pérdida) del Ejercicio: M\$ 10.074.581

Capital Suscrito y Pagado: M\$ 1.790.265

Patrimonio: M\$ 5.084.058

ESTUDIOS Y DESARROLLOS DE GAS LTDA. – EDEGAS

Fecha de Constitución: 30 de enero de 2004.

Objeto Social: Estudio, investigación, desarrollo y aplicación comercial de nuevos usos para el gas licuado y gases combustibles en general.

Participación de Empresas Copec: 99,058%

Consejo de Administración de la Sociedad:

Administradores: Ángel Carabias Jouniaux, Javier Fernández Cárcamo, Roberto Sarkis Zacur.

Utilidad (Pérdida) del Ejercicio: M\$ 342.625

Capital Suscrito y Pagado: M\$ 1.395.000

Patrimonio: M\$ 2.960.194

FINANCIAMIENTO DOMÉSTICO S.A. – FINDOM

Fecha de Constitución: 5 de enero de 2005.

Objeto Social: Realización de operaciones de crédito, descuento de letras de cambio, pagarés y otros documentos que representen obligaciones de pago, no pudiendo realizar operaciones que la ley solo autoriza a los bancos e instituciones financieras; inversión de capital en bienes muebles, corporales e incorporales.

Participación de Empresas Copec: 39,790%

Directorio de la Sociedad:

Directores: Luis Arancibia Yametti, Marcos Cvjetkovic Muñoz, Francisco Gazmuri Schleyer, Gonzalo Romero Arrau, Víctor Turpaud Fernández.

Gerente General: Edmundo Laborde Correa.

Utilidad (Pérdida) del Ejercicio: M\$ (1.292)

Capital Suscrito y Pagado: M\$ 249.338

Patrimonio: M\$ 236.105

GAS LICUADO MOTOR LTDA.

Fecha de Constitución: 5 de mayo de 2004.

Objeto Social: Investigación, desarrollo, importación, exportación, compra, venta, conversión y mantención de kits para el uso con gas licuado.

Participación de Empresas Copec: 99,058%

Administración de la Sociedad:

Administradores: Ángel Carabias Jouniaux, Juan Pablo Guzmán Rencoret, Álvaro Jara Weishaupt, Andrés Muñoz Vidal, Roberto Sarkis Zacur.

Utilidad (Pérdida) del Ejercicio: M\$ 346.218

Capital Suscrito y Pagado: M\$ 1.394.000

Patrimonio: M\$ 2.978.739

GAS NATURAL PRODUCCIÓN S.A.

Fecha de Constitución: 13 de julio de 1992.

Objeto Social: Ejecutar actividades de explotación y exploración de yacimientos de hidrocarburos en forma directa o en asociación con terceros, así como desarrollar otras actividades industriales que tengan relación con hidrocarburos y sus derivados.

Participación de Empresas Copec: 48,078%

Directorio de la Sociedad:

Presidente: Mauricio Balbontin O` Ryan.

Vicepresidente: Eduardo Navarro Beltrán (2).

Directores Titulares: Lorenzo Davico Maggi, Jorge Ferrando Yañez (3), Rodolfo Freyre Duggan, Rodrigo Huidobro Alvarado (3), José Odone Odone, Juan Ignacio Vinagre Tagle.

Directores Suplentes: Cristián Aguirre Grez, Carmen Figueroa Deisler, Pablo Garzón Duarte, Gonzalo Gil Camiruaga, José Tomás Guzmán Rencoret (3), Ramiro Méndez Urrutia, Roberto Piriz Simonetti, Miguel Varas Montenegro.

Gerente General: Gonzalo Palacios Vásquez.

Utilidad (Pérdida) del Ejercicio: M\$ 0

Capital Suscrito y Pagado: M\$ 1.791.970

Patrimonio: M\$ (2.081.292)

Participación sobre activos de Empresas Copec: 0,000%

GASMAR S.A.

Fecha de Constitución: 15 de abril de 1992.

Objeto Social: Construir y explotar comercialmente un terminal de embarque, desembarque y almacenamiento de graneles líquidos y gases licuables; compra, venta y transporte de los mismos y demás actividades afines o complementarias a las indicadas.

Participación de Empresas Copec: 28,724%

Directorio de la Sociedad:

Presidente: Ricardo Cruzat Ochagavía.

Directores Titulares: Mauricio Balbontín O`Ryan, Jorge Ferrando Yañez (3), Carmen Figueroa Deisler, Enrique Ide Valenzuela, Eduardo Navarro Beltrán (2), Michael Schröder Seemann.

Directores Suplentes: Pablo Garzón Duarte, Juan Pablo Guzmán Rencoret, Hernán Monckeberg Pardo, Raimundo Sánchez Hanisch, José Thomsen Queirolo.

Gerente General: Jaime Ugarte Palacios.

Utilidad (Pérdida) del Ejercicio: MUS\$ 45.083

Capital Suscrito y Pagado: MUS\$ 7.876

Patrimonio: MUS\$ 84.262

GNL CHILE S.A.

Fecha de Constitución: 16 de noviembre de 2005.

Objeto Social: Contratar los servicios de GNL Quintero S.A.; utilizar la capacidad de almacenamiento, procesamiento, regasificación y entrega de gas natural y gas natural licuado del terminal de regasificación de propiedad de la misma; importar GNL bajo la modalidad entregado sobre buque; vender y entregar gas natural y gas natural licuado; administrar y coordinar las programaciones y nominaciones de cargamentos de GNL, así como la entrega de gas natural y gas natural licuado entre los distintos clientes.

Participación de Empresas Copec: 13,275%

Directorio de la Sociedad:

Presidente: Klaus Lührmann Poblete.

Directores Titulares: Andrés Alonso Rivas, José Venegas Maluenda.

Directores Suplentes: Luis Arancibia Yametti, Mario Basualto Vergara, Alex Díaz Sanzan.

Gerente General: Alejandro Palma Rioseco.

Utilidad (Pérdida) del Ejercicio: MUS\$ 5.788

Capital Suscrito y Pagado: MUS\$ 3.026

Patrimonio: MUS\$ 8.983

GNL QUINTERO S.A.

Fecha de Constitución: 9 de marzo de 2007.

Objeto Social: Desarrollar actividades de Terminal de descarga, almacenamiento, regasificación y entrega de gas natural licuado.

Participación de Empresas Copec: 7,966%

Directorio de la Sociedad:

Presidente: Francisco Gazmuri Schleyer.
Directores Titulares: Sultan Al-Burtmani, Julio Bertrand Planella, Jesús Saldaña Fernández, José Venegas Maluenda.
Directores Suplentes: Hilal Al-Kharusi, Rafael González Rodríguez, Juan Oliva Vásquez, Fernando Promis Baeza, Víctor Turpaud Fernández.
Gerente General: Antonio Bacigalupo Gittins.
Utilidad (Pérdida) del Ejercicio: MUS\$ 31.082
Capital Suscrito y Pagado: MUS\$ 114.057
Patrimonio: MUS\$ 125.139

HUALPÉN GAS S.A.

Fecha de Constitución: 2 de diciembre de 2013.
Objeto Social: Explotar comercialmente la planta de recepción, almacenamiento y despacho de gas licuado, gases propano, butano, propileno, y otros graneles líquidos.
Participación de Empresas Copec: 63,886%
Directorio de la Sociedad:
Presidente: Ramón Concha Barrientos.
Directores: Cristian Aguirre Grez, Christian Cszasz Giesecke, Rodrigo Huidobro Alvarado (3).
Gerente General: Eduardo Groves Muñoz.
Utilidad (Pérdida) del Ejercicio: MUS\$ 1.277
Capital Suscrito y Pagado: MUS\$ 1.500
Patrimonio: MUS\$ 2.500

INVERSIONES DEL NORDESTE S.A.

Fecha de Constitución: 16 de diciembre de 2004.
Objeto Social: Prestación de servicios administrativos, contables, financieros, operativos y afines a personas naturales o jurídicas vinculados a las actividades de exploración, explotación, transporte, almacenamiento, distribución y comercialización de GLP; adquisición, venta, importación y exportación de equipos, maquinarias, accesorios y elementos vinculados a las actividades de exploración, explotación, transporte, almacenamiento, distribución y comercialización de GLP.
Participación de Empresas Copec: 50,515%
Directorio de la Sociedad:
Directores: Angel Carabias Jouniaux, Eduardo Navarro Beltrán (2), José Odone Odone, José Urbina Amorocho, Nickolay Urbina Ibarra.
Gerente General: Didier Builes Tobón.
Utilidad (Pérdida) del Ejercicio: MCOP\$ 7.536.707
Capital Suscrito y Pagado: MCOP\$ 24.175.336
Patrimonio: MCOP\$ 276.027.087

METROGAS S.A.

Fecha de Constitución: 26 de mayo de 1994.
Objeto Social: Fabricación de gas, explotación del servicio público de distribución de gas por red, transporte, suministro y comercialización de dicho gas y sus derivados, prestación de otros servicios a terceros utilizando sus instalaciones, redes, equipos y activos en general.
Participación de Empresas Copec: 39,830%
Directorio de la Sociedad:

Presidente: Antonio Basolas Tena.
Vicepresidente: Eduardo Morandé Montt.
Directores: Sergio Aranda Moreno, Eduardo Cabello Correa, Ricardo Cruzat Ochagavía, Jorge Ferrando Yáñez (3), Manuel García Cobaleda, Rodrigo Huidobro Alvarado (3), Juan Ignacio Langlois Margozzini, Andrés Lehuedé Bromley.
Gerente General: Víctor Turpaud Fernández.
Utilidad (Pérdida) del Ejercicio: M\$ 82.684.535
Capital Suscrito y Pagado: M\$ 187.096.786
Patrimonio: M\$ 485.314.623
Participación sobre activos de Empresas Copec: 1,423%

ORGANIZACIÓN TERPEL S.A.

Fecha de Constitución: 21 de noviembre de 2001.
Objeto Social: Compra, venta, adquisición a cualquier título, importación, exportación, refinación, almacenamiento, envase, suministro y distribución de hidrocarburos y sus derivados, en calidad de importador, exportador, refinador, almacenador y distribuidor mayorista, a través de plantas de abastecimiento, y distribuidor minorista a través de estaciones de servicio automotriz, aviación, fluvial y marítima, propias, arrendadas o en cualquier clase de tenencia; distribuidor minorista en calidad de comercializador industrial.
Participación de Empresas Copec: 58,510%
Directorio de la sociedad:
Directores Titulares: Gabriel Armando Sánchez, Jorge Andueza Fouque (1), Lorenzo Gazmuri Schleyer, José Jaramillo Botero, Leonardo Ljubetic Garib, Ramiro Méndez Urrutia, Tulio Rabinovich Manevich.
Directores Suplentes: Claudia Betancourt Azcárate, Frederic Chaveyriat Roca, Bernardo Dyner Rezonzew, Jorge Garcés Jordán, Gabriel Jaramillo Gómez, Juan Múnera Posada, Eduardo Navarro Beltrán (2).
Presidente: Sylvia Escovar Gómez.
Utilidad (Pérdida) del Ejercicio: MCOP\$ 129.809.837
Capital Suscrito y Pagado: MCOP\$ 195.999.466
Patrimonio: MCOP\$ 1.385.396.991

SERVICIOS Y TRANSPORTES SETRACOM LTDA.

Fecha de Constitución: 19 de marzo de 1997.
Objeto Social: Prestación de servicios de transporte de gas licuado, combustibles líquidos y mercaderías relacionadas con dichos productos, la venta de los mismos, además de la administración de puntos de ventas y locales de distribución de toda clase de combustibles, y en general, la prestación de servicios a terceros relacionados con este rubro.
Participación de Empresas Copec: 99,058%
Consejo de Administración de la Sociedad:
Administradores: Osvaldo Acuña Uribe, Ángel Carabias Jouniaux, Juan Pablo Guzmán Rencoret, Roberto Sarkis Zacur.
Utilidad (Pérdida) del Ejercicio: M\$ 414.313
Capital Suscrito y Pagado: M\$ 1.865.000
Patrimonio: M\$ 3.232.696
Participación sobre activos de Empresas Copec: 0,000%

SOCIEDAD DE INVERSIONES DE AVIACIÓN LTDA. – SIAV LTDA.

Fecha de Constitución: 1 de octubre de 1964.

Objeto Social: Tomar, mantener y explotar las concesiones que en el Aeropuerto Internacional Comodoro Arturo Merino Benítez otorgan las autoridades competentes para el suministro de combustibles, lubricantes y otros productos de aviación que requieran las aeronaves que los utilizan; construir, mantener, ejecutar, explotar, dar y tomar en arriendo las instalaciones, inmuebles y/o equipos necesarios para los fines ya señalados.

Participación de Empresas Copec: 33,333%

Directorio de la Sociedad:

Directores Titulares: Eduardo Bottinelli Mercandino, Nicolás Correa, Juan Eduardo López Quintana, Mariangela Monteiro Tizatto, Pablo Munita del Solar.

Directores Suplentes: Javier Busquets Plandiura, Patricia Figueroa Mandiola, Carlos Lonza Lazo, Alejandro Pino Mora, Alan Sherwin Lagos, Bertoldo Winkler Camino.

Gerente General: Alfredo Diez Lillo.

Utilidad (Pérdida) del Ejercicio: M\$ 2.521.255

Capital Suscrito y Pagado: M\$ 1.429.482

Patrimonio: M\$ 4.667.206

SOCIEDAD NACIONAL DE OLEODUCTOS S.A. – SONACOL S.A.

Fecha de Constitución: 31 de mayo de 1957.

Objeto Social: Adquirir, proyectar y desarrollar ingeniería, construir, mantener, operar y explotar uno o más oleoductos o ductos para transportar, por cuenta de uno o más de sus socios, de empresas del rubro combustibles u otro giro, sean nacionales o extranjeras, o de terceros de cualquier clase, gasolinas, kerosene, petróleo diesel y todo otro producto que sea susceptible de ser conducido por ductos.

Participación de Empresas Copec: 52,686%

Directorio de la Sociedad:

Presidente: Fernando Prado Álvarez.

Directores Titulares: Alejandro Álvarez Lorca, Frederic Chaveyriat Roca, Nicolás Correa Ferrer, Lorenzo Gazmuri Schleyer, Marc Llambías Bernaus, Erio Mathias Senos, Pablo Munita del Solar, José Odone Odone.

Directores Suplentes: Juan Carlos Carrasco Baudrand, Patricia Figueroa Mandiola, Nicolás García Nielsen, Leonardo Ljubetic Garib, Mariangela Monteiro Tizatto, Ramiro Méndez Urrutia, Eduardo Navarro Beltrán (2), Lorena Oliver Jerez, Alan Sherwin Lagos.

Gerente General: Roberto Hetz Vorpahl.

Utilidad (Pérdida) del Ejercicio: M\$ 20.067.187

Capital Suscrito y Pagado: M\$ 59.575.440

Patrimonio: M\$ 71.736.200

SOCIEDAD NACIONAL MARÍTIMA S.A. – SONAMAR S.A.

Fecha de Constitución: 30 de agosto de 2005.

Objeto Social: Transporte marítimo, instalaciones de recepción y despacho marítimo de petróleo crudo, gasolinas, kerosene, petróleo diesel y otros derivados.

Participación de Empresas Copec: 35,562%

Directorio de la Sociedad:

Presidente: Jorge Brain Fick.

Directores Titulares: Nicolás Correa Ferrer, Lorenzo Gazmuri Schleyer, Fernando Prado Álvarez, José Thomsen Queirolo.

Directores Suplentes: Alejandro Álvarez Lorca, Francisco Arzubi, Raimundo Sánchez Hanisch, José Odone Odone, Sergio Vial Faúndez.

Gerente General: Roberto Hetz Vorpahl.

Utilidad (Pérdida) del Ejercicio: MUS\$ (16.508)

Capital Suscrito y Pagado: MUS\$ 35.248

Patrimonio: MUS\$ 16.565

TRANSPORTES DE COMBUSTIBLES CHILE LTDA. – TRANSCOM

Fecha de Constitución: 1 de junio de 1989.

Objeto Social: Transporte de productos derivados del petróleo y servicios anexos relacionados con el transporte de carga dentro y fuera del territorio nacional.

Participación de Empresas Copec: 100,000%

Consejo de Administración de la Sociedad:

Consejeros: Eduardo Bottinelli Mercandino, Juan Carlos Carrasco Baudrand, Frederic Chaveyriat, Lorenzo Gazmuri Schleyer, Andrés González Larraín, Ramiro Méndez Urrutia.

Administrador: Alonso Sotomayor San Román.

Utilidad (Pérdida) del Ejercicio: M\$ 1.075.817

Capital Suscrito y Pagado: M\$ 3.817.000

Patrimonio: M\$ 7.760.470

VÍA LIMPIA SPA

Fecha de Constitución: 28 de diciembre de 1988.

Objeto Social: Recolección, retiro, transporte, almacenamiento, destino, refinación, tratamiento o readecuación industrial, compraventa y manejo de todo tipo de residuos o productos usados en especial los derivados de petróleo u otros desechos de la producción industrial, minera, agrícola u otra actividad; asesorías, capacitaciones y estudios ambientales.

Participación de Empresas Copec: 100,000%

Consejo de Administración de la Sociedad:

Administradores: Frédéric Chaveyriat, Andrés González Larraín, Álvaro Lizana Mateo, Ramiro Méndez Urrutia.

Gerente General: Eduardo Gutiérrez Crockett.

Utilidad (Pérdida) del Ejercicio: M\$ 238.182

Capital Suscrito y Pagado: M\$ 83.795

Patrimonio: M\$ 989.250

SECTOR PESQUERO

- (1) Director de Empresas Copec S.A.
- (2) Gerente General de Empresas Copec S.A.
- (3) Ejecutivo de Empresas Copec S.A.

BIOAMBAR SPA

Fecha de Constitución: 17 de diciembre de 2010.

Objeto Social: Producción, envasado, comercialización, distribución, importación y exportación de fracciones refinadas y concentradas de aceite de pescado de origen marino y lacustre para consumo humano y de productos nutraceuticos; desarrollo, investigación e implementación de productos o procedimientos tecnológicos o biotecnológicos, obtención y explotación de patentes, otorgamiento de licencias, franquicias, royalties o cualquier otro tipo de derechos de propiedad industrial o intelectual, pudiendo transferir y/o comercializar los que obtenga; realizar investigaciones y desarrollo experimental en el campo de las ciencias naturales y la ingeniería.

Participación de Empresas Copec: 13,892%

Directorio de la Sociedad:

Presidente: Joaquín Cruz Sanfiel.

Directores: Jorge Brahm Morales, Michael Chorev, Jorge Ferrando Yáñez (3), José Halperin, Thomas Härting Glade, Timosenko Mimica Mimica.

Gerente General: Joaquín Cruz Sanfiel.

Utilidad (Pérdida) del Ejercicio: MUS\$ (144)

Capital Suscrito y Pagado: MUS\$ 1.380

Patrimonio: MUS\$ 437

BOAT PARKING S.A.

Fecha de Constitución: 3 de abril de 2001.

Objeto Social: Arriendo de sitios o espacios equipados y acondicionados para el estacionamiento en tierra de naves de toda clase, y la prestación de servicios relacionados con el traslado, estacionamiento, varado, desvarado, carenas, limpieza en general, desgaseado de estanques y mantenimiento de naves de toda clase.

Participación de Empresas Copec: 12,232%

Directorio de la Sociedad:

Presidente: Enrique Cisterna Ortega.

Directores: Fernando Ayala Burgemeister, Alejandro Floras Guerraty.

Gerente General: Eric Peters Olhagaray.

Utilidad (Pérdida) del Ejercicio: M\$ 17.685

Capital Suscrito y Pagado: M\$ 2.077.690

Patrimonio: M\$ 2.997.532

CENTRO DE INVESTIGACIÓN APLICADA DEL MAR S.A. – CIAM

Fecha de Constitución: 16 de marzo de 2009.

Objeto Social: Investigación, desarrollo de estudios y proyectos científicos con el propósito de incrementar el conocimiento disponible asociado al mar.

Participación de Empresas Copec: 20,073%

Directorio de la Sociedad:

Presidente: Arturo Natho Gamboa.

Directores: Adolfo Carvajal Salgado, Francisco Cifuentes Correa, Andrés Montalva Lavandero, Andrés Napolitano Norero, Ricardo Venezian Leigh.
Gerente General: Carlos Merino Pinochet.

Utilidad (Pérdida) del Ejercicio: MUS\$ 66

Capital Suscrito y Pagado: MUS\$ 20

Patrimonio: MUS\$ 109

CORPESCA S.A.

Fecha de Constitución: 30 de julio de 1999.

Objeto Social: Explotación de la industria pesquera en general y sus derivados, elaboración y exportación de harina y aceite de pescado, congelados y conservas de pescados, administración de activos pesqueros, mantención y reparación de naves pesqueras, acuicultura, servicios de depósitos, almacenamiento, pesaje y logística en despacho de graneles, servicio de transporte de carga por carretera, vía marítima y fluvial.

Participación de Empresas Copec: 25,104%

Directorio de la Sociedad:

Presidente: Roberto Angelini Rossi (1).

Directores: Jorge Andueza Fouque (1), Claudio Elgueta Vera, Luis Felipe Gazitúa Achondo, José Tomás Guzmán Dumas (1), Domingo Jiménez Olmo, Sergio Lecaros Menéndez, Eduardo Navarro Beltrán (2), Felipe Zaldívar Larraín.

Gerente General: Arturo Natho Gamboa.

Utilidad (Pérdida) del Ejercicio: MUS\$ 16.635

Capital Suscrito y Pagado: MUS\$ 375.833

Patrimonio: MUS\$ 420.780

CORPESCA DO BRASIL EMPREENDIMENTOS E PARTICIPACOES LTDA.

Fecha de Constitución: 28 de diciembre de 2012.

Objeto Social: Efectuar inversiones en otras sociedades como socia accionista en Brasil o en el exterior.

Participación de Empresas Copec: 25,104%

Gerente General: George Pikienny.

Utilidad (Pérdida) del Ejercicio: MUS\$ (4.547)

Capital Suscrito y Pagado: MUS\$ 60.380

Patrimonio: MUS\$ 41.222

GOLDEN OMEGA S.A.

Fecha de Constitución: 26 de diciembre de 2008.

Objeto Social: Elaboración, transformación y refinación de aceites y grasas de origen marino lacustre o fluvial para consumo humano, animal o industrial, y su industrialización, comercialización, importación y exportación; producción, mezcla, almacenamiento, transporte, importación, exportación, comercialización y distribución, al por mayor o al detalle, de biodiesel y de cualquier otro subproducto que se genere de la elaboración, transformación y refinamiento de aceites y grasas de origen marino; desarrollo, investigación e implementación de procedimientos tecnológicos para la elaboración o transformación de aceites y grasas de origen marino y fracciones, en cualquier forma.

Participación de Empresas Copec: 23,153%

Directorio de la Sociedad:

Presidente: Jorge Andueza Fouque (1).

Vicepresidente: Eduardo Navarro Beltrán (2).

Directores: Joaquín Cruz Sanfiel, Steven Härting Eckman, Thomas Härting Glade, Arturo Natho Gamboa, Felipe Zaldívar Prado.

Gerente General: Joaquín Cruz Sanfiel.
Utilidad (Pérdida) del Ejercicio: MUS\$ (6.397)
Capital Suscrito y Pagado: MUS\$ 53.788
Patrimonio: MUS\$ 23.021

GOLDEN OMEGA USA, LLC

Fecha de Constitución: 10 de mayo de 2011.
Objeto Social: Comercialización al por mayor.
Participación de Empresas Copec: 23,153%
Directorio de la Sociedad:
Director General: Joaquín Cruz Sanfiel.
Director de Desarrollo: Jorge Brahm Morales.
Gerente General: Juan Carlos Macaya Gastigar.
Utilidad (Pérdida) del Ejercicio: MUS\$ (12)
Capital Suscrito y Pagado: MUS\$ 250
Patrimonio: MUS\$ (650)

LÍNEA AÉREA COSTA NORTE LTDA.

Fecha de Constitución: 23 de diciembre de 1987.
Objeto Social: Prestación de servicios aéreos de toda clase; compra venta, importación y, en general, comercialización de aeronaves, sus partes y repuestos; reparación de aeronaves y prestación de maestría aérea.
Participación de Empresas Copec: 24,976%
Consejo de Administración:
Administradores: Raúl Feliú Carrizo, Miguel González Massa, Arturo Natho Gamboa, Felipe Zaldívar Prado.
Gerente General: Miguel Escobar Silva.
Utilidad (Pérdida) del Ejercicio: MUS\$ 79
Capital Suscrito y Pagado: MUS\$ 858
Patrimonio: MUS\$ 1.401

MPH MARINE PROTEIN HOLDINGS GMBH & CO. KG.

Fecha de Constitución: 13 de diciembre de 2007.
Objeto Social: Añanzar la participación de Corpesca S.A. en los canales de comercialización de harina de pescado y otros commodities, especialmente en Europa.
Participación de Empresas Copec: 17,573%
Utilidad (Pérdida) del Ejercicio: MUS\$ 4.226
Capital Suscrito y Pagado: MUS\$ 3.406
Patrimonio: MUS\$ 18.280

MUELLE PESQUERO MARÍA ISABEL LTDA.

Fecha de Constitución: 10 de mayo de 2005.
Objeto Social: Arrendamiento de inmuebles; prestación de servicios de descarga; transporte y distribución de pesca.
Participación de Empresas Copec: 27,913%
Apoderados: Luí Contreras Cámara, Raimundo Gallegos Araya, Francisco Rodríguez Latorre.
Utilidad (Pérdida) del Ejercicio: MUS\$ 7
Capital Suscrito y Pagado: MUS\$ 589
Patrimonio: MUS\$ 563

ORIZON S.A.

Fecha de Constitución: 30 de noviembre de 2010.
Objeto Social: Extracción, congelación, conservación, procesamiento y, en general, elaboración y comercialización de alimentos para consumo humano, animal o de aplicación industrial, cuya materia prima sea extraída del océano, los lagos o de sus costas o de sus ríos; explotación de toda clase de algas, acuicultura o cultivos en general.
Participación de Empresas Copec: 41,048%
Directorio de la Sociedad:
Presidente: Jorge Andueza Fouque (1).
Vicepresidente: Eduardo Navarro Beltrán (2).
Directores: Roberto Angelini Rossi (1), Jorge Bunster Betteley, Claudio

Elgueta Vera, Luis Felipe Gazitúa Achondo, Domingo Jiménez Olmo, Jorge Matetic Riestra, Patricio Tapia Costa.
Gerente General: Joaquín Cruz Sanfiel.
Utilidad (Pérdida) del Ejercicio: MUS\$ 3.405
Capital Suscrito y Pagado: MUS\$ 335.760
Patrimonio: MUS\$ 322.589

PESQUERA IQUIQUE-GUANAYE S.A. – IGMAR

Fecha de Constitución: 22 de septiembre de 1945.
Objeto Social: Extracción, congelación, conservación, elaboración y transformación de especies animales que tengan en el agua su medio natural de vida. Explotación de la industria pesquera en general y sus derivados, cuya materia prima sea extraída del océano, lagos o de sus costas y de los ríos.
Participación de Empresas Copec: 81,933%
Directorio de la Sociedad:
Presidente: Roberto Angelini Rossi (1).
Vicepresidente: Manuel Antonio Tocornal Astoreca.
Directores: Fernando Agüero Garcés, Jorge Andueza Fouque (1), Manuel Enrique Bezanilla Urrutia, Luis Felipe Gazitúa Achondo, Ramiro Méndez Urrutia.
Gerente General: Eduardo Navarro Beltrán (2).
Utilidad (Pérdida) del Ejercicio: MUS\$ 4.651
Capital Suscrito y Pagado: MUS\$ 347.457
Patrimonio: MUS\$ 276.676
Participación sobre activos de Empresas Copec: 1,335%

SEMENTES SELECTA S.A.

Fecha de Constitución: 1 de septiembre de 1984.
Objeto Social: Procesamiento y fabricación de productos de origen vegetal.
Participación de Empresas Copec: 15,063%
Consejo de Administración de la Sociedad:
Administradores: Jorge Andueza Fouque (1), Mauricio Mendes, Orlando Mendes Filho, Arturo Natho Gamboa, Felipe Zaldívar Prado.
Gerente General: Mauricio Mendes.
Utilidad (Pérdida) del Ejercicio: MUS\$ 19.805
Capital Suscrito y Pagado: MUS\$ 66.836
Patrimonio: MUS\$ 11.760

SERVICIOS Y REFINERÍAS DEL NORTE S.A. - SERENOR

Fecha de Constitución: 25 de junio de 1964.
Objeto Social: Realizar, en el país y en el extranjero, por cuenta propia o ajena, todas las operaciones y negocios que fueren necesarios para suministrar a las industrias productoras de harina y aceite de pescado los elementos que ellas requieran y para el financiamiento y comercialización, en el exterior, de sus producciones; actuar como Agente y Representante, en el país y extranjero, de dicha clase de industrias; representar a toda clase de firmas extranjeras o nacionales relacionadas con industrias pesqueras; importar, por cuenta propia o ajena, toda clase de maquinarias, repuestos, redes y demás elementos para estas industrias; prestar toda clase de servicios a tales industrias, semirefinar, refinar o hidrogenar aceite de pescado, sea por cuenta propia o ajena; pelletizar harina de pescado por cuenta propia o ajena, establecer laboratorios para el control de calidades de sus productos, contratar fletes y seguros, comprar y vender toda clase de elementos para las industrias mencionadas.
Participación de Empresas Copec: 25,054%
Directorio de la Sociedad:
Presidente: Jorge Andueza Fouque (1).
Vicepresidente: Arturo Natho Gamboa.
Directores: Raúl Feliú Carrizo, Miguel González Massa, Felipe Zaldívar Prado.
Gerente General: Ricardo Venezian Leigh.
Utilidad (Pérdida) del Ejercicio: MUS\$ 1.739
Capital Suscrito y Pagado: MUS\$ 6.497
Patrimonio: MUS\$ 27.675

OTRAS INVERSIONES

- (1) Director de Empresas Copec S.A.
- (2) Gerente General de Empresas Copec S.A.
- (3) Ejecutivo de Empresas Copec S.A.

COMPAÑÍA MINERA CAMINO NEVADO LTDA.

Fecha de Constitución: 2 de agosto de 2011.

Objeto Social: Realizar todo tipo de negocios o actos, de cualquier naturaleza, relacionados con la minería en cualquiera de sus formas, incluida la obtención, constitución, petición o realización de todo tipo de actos sobre concesiones mineras de cualquier clase, naturaleza o especie.

Participación de Empresas Copec: 100,000%

Directorio de la Sociedad:

Presidente: Roberto Angelini Rossi (1).

Directores: José Tomás Guzmán Dumas (1), Eduardo Navarro Beltrán (2).

Gerente General: Jorge Ferrando Yáñez (3).

Utilidad (Pérdida) del Ejercicio: MUS\$ (25.135)

Capital Suscrito y Pagado: MUS\$ 69.105

Patrimonio: MUS\$ 17.359

Participación sobre activos de Empresas Copec: 0,213%

COMPAÑÍA MINERA CAN-CAN S.A.

Fecha de Constitución: 11 de diciembre de 1991.

Objeto Social: Adquisición, arrendamiento y/o constitución de concesiones mineras, tanto de exploración como de explotación; la exploración, explotación y beneficio en cualquiera de sus formas, de sustancias minerales concesibles; la distribución, exportación y comercialización en general de los productos que resulten de dicha explotación y, en general el desarrollo de la industria minera o de las actividades que sean complementarias.

Participación de Empresas Copec: 100,000%

Directorio de la Sociedad:

Presidente: Roberto Angelini Rossi (1).

Directores: Juan Carlos Ayala Riquelme, Eduardo Navarro Beltrán (2).

Gerente General: Erwin Kaufmann Salinas.

Utilidad (Pérdida) del Ejercicio: MUS\$ (7.136)

Capital Suscrito y Pagado: MUS\$ 18.250

Patrimonio: MUS\$ 2.487

COMPAÑÍA MINERA LA MERCED S.A.

Fecha de Constitución: 6 de diciembre de 2011.

Objeto Social: Adquisición, arrendamiento y constitución de concesiones mineras; exploración, explotación y beneficio en cualquiera de sus formas de sustancias minerales concesibles; adquisición, arriendo y/o construcción de instalaciones mineras industriales; distribución, exportación y comercialización de los productos que resulten de dichas operaciones; y desarrollo de la industria minera o de actividades complementarias.

Participación de Empresas Copec: 100,000%

Directorio de la Sociedad:

Presidente: Roberto Angelini Rossi (1).

Directores: Eduardo Navarro Beltrán (2), Juan Carlos Ayala Riquelme.

Gerente General: Christian L'Huissier Villar.

Utilidad (Pérdida) del Ejercicio: MUS\$ 0

Capital Suscrito y Pagado: MUS\$ 1.167

Patrimonio: MUS\$ 1.169

COMPAÑÍA MINERA PASO SAN FRANCISCO S.A.

Fecha de Constitución: 11 de noviembre de 2011.

Objeto Social: Adquisición, arrendamiento y constitución de concesiones mineras; exploración, explotación y beneficio en cualquiera de sus formas de sustancias minerales concesibles; adquisición, arriendo y/o construcción de instalaciones mineras industriales; distribución, exportación y comercialización de los productos que resulten de dichas operaciones; y desarrollo de la industria minera o de actividades complementarias.

Participación de Empresas Copec: 100,000%

Directorio de la Sociedad:

Presidente: Roberto Angelini Rossi (1).

Directores: Eduardo Navarro Beltrán (2), Juan Carlos Ayala Riquelme.

Gerente General: Christian L'Huissier Villar.

Utilidad (Pérdida) del Ejercicio: MUS\$ (1)

Capital Suscrito y Pagado: MUS\$ 2.564

Patrimonio: MUS\$ 1.209

COMPAÑÍA MINERA SIERRA NORTE S.A.

Fecha de Constitución: 29 de noviembre de 2011.

Objeto Social: Adquisición, arrendamiento y constitución de concesiones mineras; exploración, explotación y beneficio en cualquiera de sus formas de sustancias minerales concesibles; adquisición, arriendo y/o construcción de instalaciones mineras industriales; distribución, exportación y comercialización de los productos que resulten de dichas operaciones; y desarrollo de la industria minera o de actividades complementarias.

Participación de Empresas Copec: 100,000%

Directorio de la Sociedad:

Presidente: Juan Carlos Ayala Riquelme.

Directores: Eduardo Navarro Beltrán (2), Jorge Ferrando Yáñez (3).

Gerente General: Nicolás Mussuto Iannuzzi.

Utilidad (Pérdida) del Ejercicio: MUS\$ 0

Capital Suscrito y Pagado: MUS\$ 42.361

Patrimonio: MUS\$ 42.436

COPEC INTERNATIONAL INC.

Fecha de Constitución: 15 de noviembre de 1945.

Objeto Social: Administrar y promover importaciones, exportaciones, representaciones y otros negocios, incluyendo la manufactura que

podiera tener Compañía de Petróleos de Chile S.A. en los Estados Unidos de América y/o en otros países.

Participación de Empresas Copec: 100,000%

Directorio de la Sociedad:

Presidente: Eduardo Navarro Beltrán (2).

Directores: Rodrigo Huidobro Alvarado (3), Ramiro Méndez Urrutia.

Utilidad (Pérdida) del Ejercicio: MUS\$ (4)

Capital Suscrito y Pagado: MUS\$ 100

Patrimonio: MUS\$ 221

Participación sobre activos de Empresas Copec: 0,002%

EC INVESTRADE INC.

Fecha de Constitución: 14 de abril de 2003.

Objeto Social: Compra, venta, explotación, refinación y transporte de productos combustibles y sus derivados, por cuenta propia o de terceros.

Participación de Empresas Copec: 100,000%

Directorio de la Sociedad:

Directores: Eduardo Navarro Beltrán (2), Rodrigo Huidobro Alvarado (3), Ramiro Méndez Urrutia.

Utilidad (Pérdida) del Ejercicio: MUS\$ (7)

Capital Suscrito y Pagado: MUS\$ 20

Patrimonio: MUS\$ 21

Participación sobre activos de Empresas Copec: 0,000%

ELÉCTRICA RÍO PEREZ LTDA.

Fecha de Constitución: 15 de octubre de 2008.

Objeto Social: Generación, transmisión, suministro y venta de energía eléctrica, así como el desarrollo, administración y participación en proyectos y negocios relacionados con la explotación, desarrollo, operación, generación, distribución, transmisión y/o enajenación y comercialización de energía en todas sus formas, especialmente eléctrica, ya sea para consumo propio o de terceros; desarrollo y ejecución de estudios, asesorías en materias eléctricas y energías.

Participación de Empresas Copec: 50,000%

Representante Legal: Inversiones Laguna Blanca S.A.

Utilidad (Pérdida) del Ejercicio: MUS\$ (2)

Capital Suscrito y Pagado: MUS\$ 100

Patrimonio: MUS\$ 84

EQUIPOS MINEROS RÍO GRANDE LTDA.

Fecha de Constitución: 15 de octubre de 2008.

Objeto Social: Importación, operación, arrendamiento, administración y reparación de toda clase de equipos mineros, máquinas y herramientas para la extracción, chancado, selección, apilamiento, transporte y carguío de todo tipo de minerales; prestación de servicios de extracción, chancado, selección, apilamiento, transporte y carguío de todo tipo de minerales.

Participación de Empresas Copec: 50,000%

Representante Legal: Inversiones Laguna Blanca S.A.

Utilidad (Pérdida) del Ejercicio: MUS\$ (7.120)

Capital Suscrito y Pagado: MUS\$ 100

Patrimonio: MUS\$ (13.273)

FORESTAL Y GANADERA ESTANCIA INVIERNO S.A.

Fecha de Constitución: 22 de mayo de 2012

Objeto Social: Ejecutar actividades primarias vinculadas a la explotación forestal, agrícola y ganadera de los inmuebles de su propiedad, pudiendo adquirir, enajenar y comercializar toda clase de productos agropecuarios, frutícolas, ganaderos y forestales; desarrollar las actividades de crianza, engorda y, en general, la compra y venta de especies del reino animal y de cualquiera de sus productos, en cualquiera de sus formas; construir y montar viveros de todo tipo de especies arbóreas.

Participación de Empresas Copec: 50,000%

Directorio de la Sociedad:

Presidente: Eduardo Navarro Beltrán (2).

Directores Titulares: Marcos Büchi Buc, Sebastián Gil Clasen.

Gerente General: Sebastián Gil Clasen.

Utilidad (Pérdida) del Ejercicio: MUS\$ (231)

Capital Suscrito y Pagado: MUS\$ 8.763

Patrimonio: MUS\$ 8.316

INMOBILIARIA LAS SALINAS LTDA.

Fecha de Constitución: 31 de mayo de 1982.

Objeto Social: Adquisición y/o enajenación de bienes muebles o inmuebles, corporales o incorporales; participación en empresas o establecimientos comerciales, industriales, agrícolas, mineros o de cualquier otra naturaleza; compraventa, proyección, construcción, loteo, urbanización y comercialización, por cuenta propia o ajena, de todo tipo de inmuebles.

Participación de Empresas Copec: 100,000%

Representantes: Roberto Angelini Rossi (1), Jorge Ferrando Yáñez (3), José Tomás Guzmán Dumas (1), José Tomás Guzmán Rencoret (3), Rodrigo Huidobro Alvarado (3), Eduardo Navarro Beltrán (2).

Gerente General: Arturo Natho Gamboa.

Utilidad (Pérdida) del Ejercicio: MUS\$ (376)

Capital Suscrito y Pagado: MUS\$ 98.055

Patrimonio: MUS\$ 68.667

Participación sobre activos de Empresas Copec: 0,602%

INVERSIONES CAN-CAN S.A.

Fecha de Constitución: 30 de abril de 2013.

Objeto Social: Efectuar inversiones en bienes muebles corporales o incorporales, acciones de sociedades anónimas y demás sociedades por acciones, sociedades contractuales mineras, derechos en otras sociedades y comunidades, bonos, efectos de comercio y otros valores mobiliarios, como asimismo en bienes raíces rurales o urbanos, pudiendo estos últimos darlos en arrendamiento amoblados o no y con instalaciones o sin estas.

Participación de Empresas Copec: 100,000%

Directorio de la Sociedad:

Presidente: Roberto Angelini Rossi (1).

Directores: Juan Carlos Ayala Riquelme, Eduardo Navarro Beltrán (2).

Gerente General: Erwin Kaufmann Salinas.

Utilidad (Pérdida) del Ejercicio: MUS\$ (8.259)

Capital Suscrito y Pagado: MUS\$ 72.458

Patrimonio: MUS\$ 61.402

INVERSIONES LAGUNA BLANCA S.A. – LAGUNA BLANCA S.A.

Fecha de Constitución: 13 de octubre de 2008.

Objeto Social: Invertir en toda clase de sociedades, especialmente en sociedades anónimas, sociedades por acciones, sociedades en comandita, sociedades comerciales de cualquier tipo, asociaciones, joint venture y cualquier otro tipo de sociedad o asociación con terceros; administrar por cuenta propia o ajena, toda clase de negocios, empresas o sociedades; percibir e invertir los frutos de las inversiones.

Participación de Empresas Copec: 50,000%

Directorio de la Sociedad:

Presidente: Marcos Büchi Buc.

Directores Titulares: Jorge Ferrando Yáñez (3), Rodrigo Huidobro Alvarado (3), Jorge Jordan Franulic, Eduardo Navarro Beltrán (2), Dag von Appen Burose.

Directores Suplentes: José Tomás Guzmán Rencoret (3), Juan Francisco Guzmán Rencoret, Hernán Monckeberg Pardo, Enzo Raggazone Strelow, Richard von Appen Lahres, Werner Watznauer Weller.

Gerente General: Sebastián Gil Clasen.

Utilidad (Pérdida) del Ejercicio: MUS\$ (33.504)

Capital Suscrito y Pagado: MUS\$ 126.139

Patrimonio: MUS\$ 31.960

INVERSIONES NUEVA SERCOM LTDA.

Fecha de Constitución: 1 de abril de 2013.

Objeto Social: Adquisición y/o enajenación de bienes muebles o inmuebles, corporales o incorporales; comercialización de combustibles, lubricantes, accesorios de vehículos y otros afines; participación en empresas o establecimientos comerciales, industriales, agrícolas, mineros o de cualquier otra naturaleza; transporte terrestre, marítimo, aéreo; y prestación de servicios en general.

Participación de Empresas Copec: 100,000%

Representantes: Roberto Angelini Rossi (1), Jorge Ferrando Yáñez (3), José Tomás Guzmán Dumas (1), José Tomás Guzmán Rencoret (3), Rodrigo Huidobro Alvarado (3), Eduardo Navarro Beltrán (2).

Utilidad (Pérdida) del Ejercicio: MUS\$ 1.378

Capital Suscrito y Pagado: MUS\$ 88.951

Patrimonio: MUS\$ 88.619

Participación sobre activos de Empresas Copec: 0,851%

MINA INVIERNO S.A.

Fecha de Constitución: 18 de enero de 2006.

Objeto Social: Exploración, prospección, extracción, explotación y procesamiento de depósitos de carbón y de cualquier otro mineral que se encuentre en las concesiones mineras de la sociedad; comercialización, venta, distribución, transporte, importación y exportación de carbón y de cualquier otro mineral; realización de cualquier actividad directa o indirectamente conducente al cumplimiento de los objetivos anteriores; operación, gestión, administración, explotación de terminales marítimos, puertos, terminales de carga y muelles, y desarrollo de toda clase de actividades portuarias en general.

Participación de Empresas Copec: 50,000%

Directorio de la Sociedad:

Presidente: Marcos Büchi Buc.

Directores Titulares: Jorge Ferrando Yáñez (3), Rodrigo Huidobro

Alvarado (3), Jorge Jordan Franulic, Eduardo Navarro Beltrán (2), Dag von Appen Burose.

Directores Suplentes: José Tomás Guzmán Rencoret (3), Juan Francisco Guzmán Rencoret, Hernán Monckeberg Pardo, Enzo Raggazone Strelow, Richard von Appen Lahres, Werner Watznauer Weller.

Gerente General: Sebastián Gil Clasen.

Utilidad (Pérdida) del Ejercicio: MUS\$ (18.415)

Capital Suscrito y Pagado: MUS\$ 80.705

Patrimonio: MUS\$ 42.025

MINERA GELEEN S.A.

Fecha de Constitución: 16 de diciembre de 2005.

Objeto Social: Inversión en toda clase de bienes, corporales e incorporales, con el objeto de sus rentas y no podrá efectuar actividades que consistan en el comercio y/o distribución de bienes.

Participación de Empresas Copec: 50,000%

Directorio de la Sociedad:

Presidente: Eduardo Navarro Beltrán (2).

Directores: Marcos Büchi Buc, Sebastián Gil Clasen.

Gerente General: Sebastián Gil Clasen.

Utilidad (Pérdida) del Ejercicio: MUS\$ (53)

Capital Suscrito y Pagado: MUS\$ 5.583

Patrimonio: MUS\$ 5.864

MINERA INVIERNO S.A.

Fecha de Constitución: 28 de octubre de 2009.

Objeto Social: Exploración, prospección, extracción, explotación y procesamiento de depósitos de carbón y otros minerales; comercialización, venta, distribución, transporte, importación y exportación de carbón y otros minerales; beneficio de minerales, propios o ajenos, así como de otros procesos complementarios a la producción, venta, comercialización y exportación de productos mineros, subproductos y derivados de la minería.

Participación de Empresas Copec: 50,000%

Directorio de la Sociedad:

Presidente: Eduardo Navarro Beltrán (2).

Directores: Marcos Büchi Buc, Sebastián Gil Clasen.

Gerente General: Sebastián Gil Clasen.

Utilidad (Pérdida) del Ejercicio: MUS\$ (5.887)

Capital Suscrito y Pagado: MUS\$ 4.506

Patrimonio: MUS\$ (6.228)

NAVIERA LOS INMIGRANTES S.A.

Fecha de Constitución: 25 de junio de 2013.

Objeto Social: Transporte de todo tipo de graneles y, en especial, carbón, por cuenta propia o ajena, en naves propias o arrendadas.

Participación de Empresas Copec: 50,000%

Directorio de la Sociedad:

Presidente: Roberto Hetz Vorpahl.

Directores: Jorge Ferrando Yáñez (3), Enrique Ide Valenzuela, Eduardo Navarro Beltrán (2), José Thomsen Queirolo.

Gerente General: Bernd von Malapert Reccius.

Utilidad (Pérdida) del Ejercicio: MUS\$ 1.958

Capital Suscrito y Pagado: MUS\$ 10.250

Patrimonio: MUS\$ 11.356

PORTUARIA OTWAY LTDA.

Fecha de Constitución: 15 de octubre de 2008.

Objeto Social: Diseño, construcción, operación y mantención de uno o más terminales portuarios, muelles o puertos para la carga y descarga de toda clase de productos, mercancías, minerales y cargas en general, ya sea graneles, sólidos o líquidos, carga general, contenedores, pallets o cargas sueltas; embarque y desembarque de personas; prestación de servicios portuarios en general, tales como estiba y desestiba, trínca o destrínca, embarque o desembarque, transferencia, manipulación, transporte y porteo al interior de las instalaciones portuarias de toda clase de productos, mercancías, minerales y cargas en general; almacenamiento, acopio o depósito de toda clase de productos, mercancías, minerales y cargas en general; expedición de documentos en los que conste la recepción, carguío y despacho de carga.

Participación de Empresas Copec: 50,000%

Representante Legal: Inversiones Laguna Blanca S.A.

Utilidad (Pérdida) del Ejercicio: MUS\$ 801

Capital Suscrito y Pagado: MUS\$ 100

Patrimonio: MUS\$ (54)

PRODUCCIÓN Y SERVICIOS MINEROS LTDA.

Fecha de Constitución: 15 de octubre de 2008.

Objeto Social: Prestación de todo tipo de servicios vinculados a las actividades mineras; prestación de servicios de operación y mantención de toda clase de medios de transporte marítimo, fluvial, terrestre o aéreo; de almacenamiento y bodegaje de todo tipo de cargas, mercancías y productos; prestación de servicios logísticos y todo tipo de servicios a las cargas.

Participación de Empresas Copec: 50,000%

Representante Legal: Inversiones Laguna Blanca S.A.

Utilidad (Pérdida) del Ejercicio: MUS\$ 2.056

Capital Suscrito y Pagado: MUS\$ 100

Patrimonio: MUS\$ 2.464

RENTAS Y CONSTRUCCIONES FITZ ROY LTDA.

Fecha de Constitución: 15 de octubre de 2008.

Objeto Social: Adquisición, habilitación, exploración, arrendamiento, administración y enajenación, a cualquier título, de toda clase de bienes, muebles o inmuebles, así como de instalaciones, oficinas, habitaciones y, en general de todo tipo de construcciones y obtención de sus rentas; desarrollo, administración y participación en toda clase de proyectos y negocios relacionados con actividades inmobiliarias y de construcción, sea por cuenta propia o ajena; construcción de toda clase de obras civiles, ingeniería y arquitectura; prestación de servicios de alojamiento, hotelería y hospedaría.

Participación de Empresas Copec: 50,000%

Representante Legal: Inversiones Laguna Blanca S.A.

Utilidad (Pérdida) del Ejercicio: MUS\$ (2.757)

Capital Suscrito y Pagado: MUS\$ 100

Patrimonio: MUS\$ (4.390)

SERVICIOS CORPORATIVOS SERCOR S.A. - SERCOR

Fecha de Constitución: 2 de agosto de 2000.

Objeto Social: Prestar asesorías a directorios y administraciones superiores de empresas, en gestión de negocios, planificación estratégica, comunicaciones corporativas, auditoría interna, control de gestión, administración de registros de accionistas, estudios económicos, evaluación de proyectos, valorización de empresas y estudios de mercado.

Participación de Empresas Copec: 19,642%

Directorio de la Sociedad:

Presidente: Roberto Angelini Rossi (1).

Vicepresidente: Jorge Andueza Fouque (1).

Directores: José Tomás Guzmán Dumas (1), Eduardo Navarro Beltrán (2), Andrés Lehedé Bromley.

Gerente General: Claudio Elgueta Vera.

Utilidad (Pérdida) del Ejercicio: M\$ (7.770.828)

Capital Suscrito y Pagado: M\$ 374.623

Patrimonio: M\$ (1.251.251)

SOCIEDAD CONTRACTUAL MINERA VILACOLLO

Fecha de Constitución: 22 de octubre de 1997.

Objeto Social: Prospección, exploración y explotación de concesiones mineras; estudios, prospección, desarrollo, preparación, extracción, aprehensión, beneficio, producción y comercialización de minerales, concentrados y precipitados, sus productos y subproductos que se obtengan de las pertenencias mineras que explote la sociedad.

Participación de Empresas Copec: 100,000%

Directorio de la Sociedad:

Presidente: Roberto Angelini Rossi (1).

Directores: Juan Carlos Ayala Riquelme, Eduardo Navarro Beltrán (2).

Gerente General: Erwin Kaufmann Salinas.

Utilidad (Pérdida) del Ejercicio: MUS\$ 0

Capital Suscrito y Pagado: MUS\$ 10.382

Patrimonio: MUS\$ 7.436

SOCIEDAD EDIFICIO DON CRESCENTE LTDA.

Fecha de Constitución: 3 de noviembre de 1980.

Objeto Social: Construir un edificio de departamentos, locales comerciales y estacionamientos para la venta.

Participación de Empresas Copec: 50,000%

Representante Legal: Empresas Copec S.A.

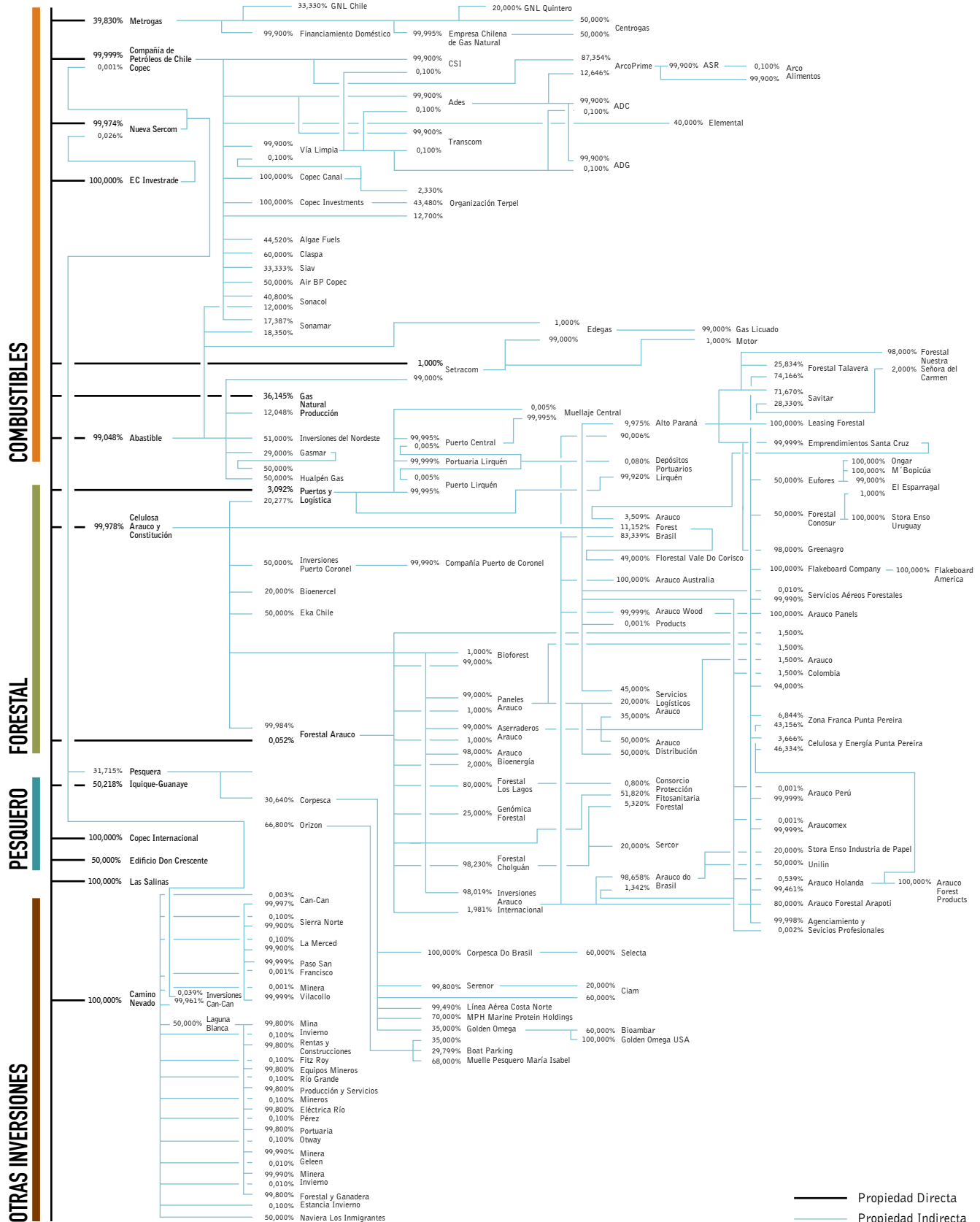
Utilidad (Pérdida) del Ejercicio: M\$ 0

Capital Suscrito y Pagado: M\$ 3.953.402

Patrimonio: M\$ (1.594)

Participación sobre activos de Empresas Copec: 0,000%

RELACIÓN DE PROPIEDAD



SUSCRIPCIÓN DE LA MEMORIA

Conforme con lo señalado en la Norma General N° 30 de la Superintendencia de Valores y Seguros, la presente memoria es suscrita por los Directores de la Sociedad, quienes en conjunto con el Gerente General se declaran responsables por la total veracidad de la información contenida en ella.



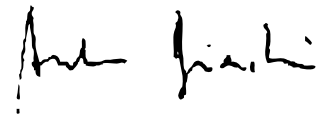
ROBERTO ANGELINI ROSSI
Presidente
5.625.652-0



JOSÉ TOMAS GUZMÁN DUMAS
Vicepresidente
2.779.390-8



JORGE ANDUEZA FOUQUE
Director
5.038.906-5



ANDRÉS BIANCHI LARRE
Director
3.367.092-3



ÁLVARO FISCHER ABELIUK
Director
6.400.719-K




**JUAN EDGARDO GOLDENBERG
PEÑAFIEL**
Director
6.926.134-5




ARNALDO GORZIGLIA BALBI
Director
3.647.846-2



CARLOS HURTADO RUIZ-TAGLE
Director
2.300.859-9



BERNARDO MATTE LARRAÍN
Director
6.598.728-7



EDUARDO NAVARRO BELTRÁN
Gerente General
10.365.719-9



RAZÓN SOCIAL Y DOCUMENTOS CONSTITUTIVOS

EMPRESAS COPEC S.A.

80º Memoria Anual

Razón Social: Empresas Copec S.A.

RUT: 90.690.000-9

Giro: Inversiones y Servicios Empresariales

Domicilio Legal: El Golf 150, piso 17, Santiago de Chile

Teléfono: (562) 2461 7000

Tipo de Entidad: Sociedad Anónima Abierta

Inscripción Registro de Valores: Registro de Valores 0028

Audidores Externos: Deloitte

Contacto Investor Relations:

Cristián Palacios, cristian.palacios@empresascopec.cl, (562) 2461 7042

Rodrigo Perera, rodrigo.perera@empresascopec.cl, (562) 2461 7065

Sitio Web: www.empresascopec.cl

DOCUMENTOS CONSTITUTIVOS

La Sociedad fue constituida por escritura pública de fecha 31 de octubre de 1934, otorgada ante el notario de Santiago don Luis Azócar Álvarez. El Decreto Supremo N° 3.610 del 22 de noviembre de 1934 autorizó su existencia. Las pertinentes inscripciones se efectuaron a fojas 1.813 N° 1.008 y a fojas 1.829 N° 1.009 en el Registro de Comercio de Santiago, correspondiente al año 1934.

El estatuto social ha sido modificado en diversas ocasiones, de las cuales cabe destacar las efectuadas por escritura pública de fecha 20 de abril de 1982, otorgada ante el Notario de Santiago don Andrés Rubio Flores, en la cual quedó refundido su texto luego de acomodarlo a disposiciones de la ley 18.046; aquélla en que se aumentó su capital, el que actualmente se encuentra dividido en 1.299.853.848 acciones sin valor nominal, conforme a la aplicación de las disposiciones contenidas en escritura pública otorgada el 29 de enero de 1988 ante don Andrés Rubio Flores, y cuyo extracto fue publicado en el Diario Oficial del 10 de febrero de 1988 e inscrito a fojas 3.268 N° 1.690 del Registro de Comercio del Conservador de Bienes Raíces de Santiago de 1988; la que

consta en escritura pública de fecha 7 de mayo de 2003, otorgada ante el Notario de Santiago don René Benavente Cash, que cambió su nombre a contar del 1º de octubre de 2003, por el de Empresas Copec S.A., y cuyo pertinente extracto fue publicado en el Diario Oficial del 31 de mayo de 2003 e inscrito a fojas 14.697 N° 11.252 del Registro de Comercio del Conservador de Bienes Raíces de Santiago de 2003; y, por último, la que consta en escritura pública con fecha 12 de septiembre de 2008, otorgada ante el Notario de Santiago don Félix Jara Cadot, donde sustituye la moneda en la cual se expresa el capital social en los estatutos de la Compañía, se llevan los registros contables financieros y se emiten los estados financieros de la Compañía, de pesos moneda de la República de Chile a dólares moneda de los Estados Unidos de América, con vigencia a contar del 1º de enero de 2008, todo como se establece en el Artículo Cuarto Transitorio de los estatutos sociales, disposición que se agrega a los mismos, y cuyo extracto fue publicado en el Diario Oficial del 10 de octubre de 2008 e inscrito a fojas 46.937 N° 32.354 del Registro de Comercio del Conservador de Bienes Raíces de Santiago de 2008.

CONDICIONES DE USO

La presente memoria digital y su contenido son propiedad de Empresas Copec S.A., y se encuentran protegidos bajo la legislación nacional y los tratados internacionales sobre propiedad intelectual e industrial ratificados por Chile y que se encuentran vigentes. Usted no podrá ceder, comercializar, vender, reproducir, distribuir, transmitir, modificar, alterar, transformar, publicar, almacenar, exhibir, copiar, editar, adaptar, preparar trabajos o sacar provecho de cualquier otra manera con todo o parte de la memoria digital y su contenido, sin autorización previa y por escrito dada por Empresas Copec S.A., y siempre que en caso de haber tales autorizaciones, se cite la fuente.

POLÍTICA DE PRIVACIDAD

La única información relacionada con los usuarios de la presente versión digital de la memoria anual de Empresas Copec S.A. (la "memoria digital") que nuestra compañía recibe y procesa, es la que dichos usuarios entregan voluntariamente.

Empresas Copec S.A. se compromete a guardar reserva de toda la información que sea entregada por los usuarios a nuestra compañía, garantizando la confidencialidad de aquellos datos que no sean de dominio público, salvo que sea necesaria su divulgación de conformidad a una norma legal o reglamentaria, o una orden judicial o administrativa.

